

追加型投信 / 国内 / 株式

日経平均高配当利回り株ファンド

決算・分配金のお知らせ

ファンド情報提供資料
データ基準日: 2022年12月15日

平素は「日経平均高配当利回り株ファンド」をご愛顧賜り、厚く御礼申し上げます。
当ファンドは2022年12月15日に決算を迎え、当期の分配金を下記の通りとしましたことをご報告いたします。
今後とも引き続き、当ファンドをご愛顧賜りますよう、よろしくお願い申し上げます。

分配金と基準価額(2022年12月15日)

分配金(1万口当たり、税引前)	340 円
基準価額(1万口当たり、分配落ち後)	11,634 円

【分配金実績(1万口当たり、税引前)】

第4期 (2020年12月)	第5期 (2021年6月)	第6期 (2021年12月)	第7期 (2022年6月)	第8期 (2022年12月)	設定来累計
190円	170円	180円	280円	340円	1,690円

・運用状況によっては、分配金額が変わる場合、あるいは分配金が支払われない場合があります。

【当期の当ファンドの分配金計算】

①分配金 (1万口当たり、税引前) 340円	÷	②基準価額 11,766円	×	③経費控除後の予想配当利回り 5.907% (予想配当利回り 6.6% - 運用管理費用 年0.693%(税込))	÷	④決算回数 年2回
------------------------------	---	------------------	---	---	---	--------------

・上記は、当期の当ファンドの分配金計算をご説明したもので、将来の分配金額を示唆、保証等するものではありません。当期の分配金を決定するにあたって、②は12月8日時点、③は10月31日時点の値を利用しました。分配金は10円単位でのお支払いとなります。

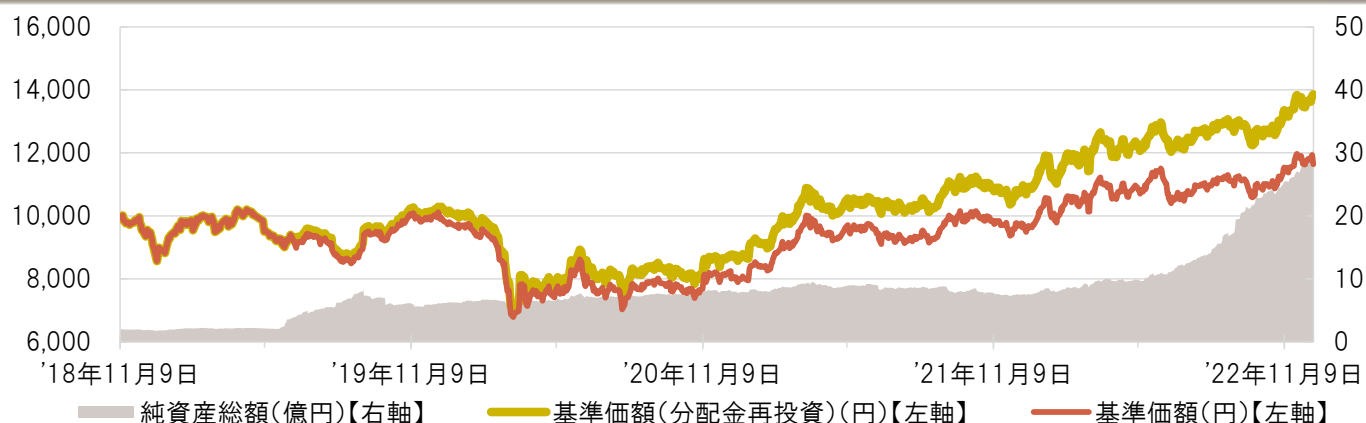
【ご参考: 予想配当利回り】(2022年11月30日時点)

ファンド平均: 6.2%

日経平均: 2.1%

・各銘柄の予想配当利回りは日経NEEDSのデータを基に算出しています。
・「ファンド平均」は、各銘柄の予想配当利回りを純資産総額に対する組入比率で加重平均して算出しています。よって当ファンドの将来の分配をお約束するものではありません。
・「日経平均」は、日経平均株価採用全銘柄の予想配当利回りの加重平均です。(指数ベース)
(出所)日本経済新聞社のデータを基に三菱UFJ国際投信作成

基準価額等の推移(期間: 2018年11月9日(設定日)~2022年12月15日)



・基準価額、基準価額(分配金再投資)は、運用管理費用(信託報酬)控除後の値です。・信託報酬率は、後記の「ファンドの費用」に記載しています。
・基準価額(分配金再投資)は、分配金(税引前)を再投資したもとして計算しています。・上記は、過去の実績・状況または作成時点での見通し・分析であり、将来の市場環境の変動や運用状況・成果を示唆・保証するものではありません。また、税金・手数料等を考慮していません。

日経平均高配当利回り株ファンド

当期の市場環境および今後の市場見通し

■当期の市場環境

当期の国内株式市場は、米金融引き締めの見方で乱高下したのち、米物価上昇の鈍化期待から米金利の先高観が後退したことなどを好感し上昇しました。

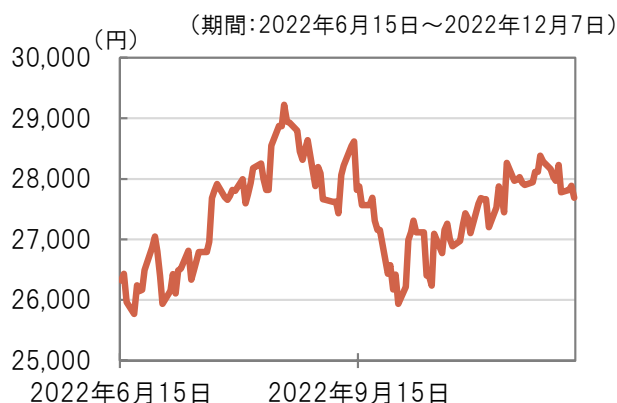
- ・ 期初から2022年9月中旬にかけての国内株式市場は、参院選で自民党が圧勝したことや円安・米ドル高の進行、米物価上昇圧力の鈍化観測などを好感し上昇したのち、米中央銀行が景気を犠牲にしても物価高を定着させないとの強い姿勢を示したことから、米金利の先高観が意識され反落しました。
- ・ 10月以降、米物価指標が市場予想を下回ったことを契機に、米利上げペースの減速観測が強まったことなどから国内株式市場は上値を追う展開となりました。期末にかけては、米景気の減速懸念や米金融引き締めの長期化観測が改めて浮上したことなどから、国内株式市場は上昇幅を縮小しました。

■今後の市場見通し

足下では、米国を中心とした金融引き締めの影響から世界経済の鈍化懸念が徐々に意識されていますが、国内企業の株主還元への積極姿勢は維持されているようです。直近決算発表では、予想配当の増額修正を公表する銘柄も多くあり、配当利回りに着目した投資選好は続くものとみています。

(2022年12月7日時点)

日経平均株価の推移



(出所) Bloombergのデータを基に三菱UFJ国際投信作成

・ 上記は指数を使用しています。指数について【本資料で使用している指数について】をご覧ください。上記指数は当ファンドのベンチマークではありません。

当ファンドの基準価額(分配金再投資)の推移



国内高配当株投資の魅力

近年日本企業も株主還元策を強化しており、利益や内部留保を配当として還元したり自社株買いをする傾向が強まっています。そのため国内高配当株への投資は、定期的な収入源を探されている投資家の皆様にとって投資魅力が高まっていると考えられます。

当ファンドは、主として日経平均株価採用銘柄の中から、予想配当利回りの上位30銘柄に投資を行いますので、投資家の皆様に代わり、定期的に高配当が期待される銘柄への入替を行います。当期の当ファンドの分配金水準は、海運株からの高い配当金によって押し上げられているため、今後水準の低下も考えられますが、上記の銘柄入替を定期的に実施することで、日経平均株価に比較し、相対的に高めの配当が期待されます。

・ 市況の変動等により、上記の運用方針通りの運用が行えない場合があります。

・ 上記は、過去の実績・状況または作成時点での見通し・分析であり、将来の市場環境の変動や運用状況・成果を示唆・保証するものではありません。また、税金・手数料等を考慮しておりません。

日経平均高配当利回り株ファンド

組入全銘柄

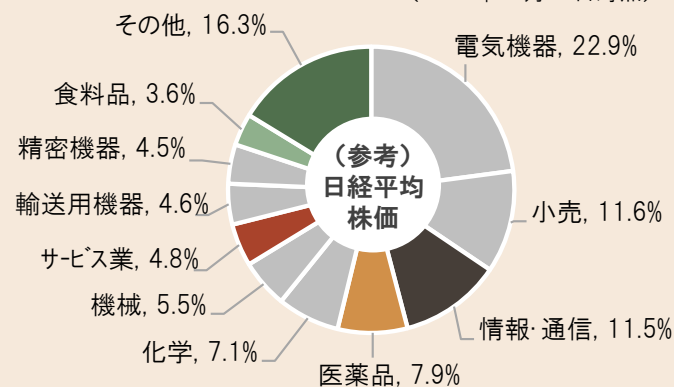
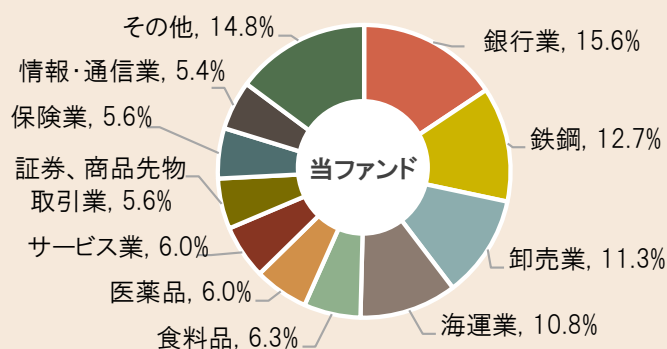
(2022年11月30日時点)

組入銘柄数: 30銘柄

	銘柄	業種	組入比率	(参考) 予想配当利回り
1	日本たばこ産業	食料品	6.3%	6.7%
2	三井住友フィナンシャルグループ	銀行業	6.1%	4.9%
3	武田薬品工業	医薬品	6.0%	4.4%
4	みずほフィナンシャルグループ	銀行業	6.0%	5.0%
5	日本郵政	サービス業	6.0%	4.6%
6	日本製鉄	鉄鋼	5.7%	8.2%
7	商船三井	海運業	5.7%	16.3%
8	ソフトバンク	情報・通信業	5.4%	5.7%
9	JFEホールディングス	鉄鋼	5.3%	5.9%
10	丸紅	卸売業	5.1%	4.8%
11	日本郵船	海運業	5.1%	16.8%
12	住友商事	卸売業	4.4%	5.1%
13	ヤマハ発動機	輸送用機器	3.9%	3.4%
14	野村ホールディングス	証券、商品先物取引業	3.4%	5.0%
15	SOMPOホールディングス	保険業	2.9%	4.3%
16	三井住友トラスト・ホールディングス	銀行業	2.6%	4.5%
17	MS&ADインシュアランスグループホールディングス	保険業	2.6%	4.9%
18	大和証券グループ本社	証券、商品先物取引業	1.9%	4.4%
19	双日	卸売業	1.9%	5.3%
20	神戸製鋼所	鉄鋼	1.7%	5.6%
21	NIPPON EXPRESSホールディングス	陸運業	1.4%	4.9%
22	大林組	建設業	1.3%	4.1%
23	東ソー	化学	1.0%	4.9%
24	アマダ	機械	0.9%	4.2%
25	あおぞら銀行	銀行業	0.9%	5.9%
26	長谷工コーポレーション	建設業	0.6%	5.3%
27	UBE	化学	0.5%	5.0%
28	シチズン時計	精密機器	0.5%	5.7%
29	日本軽金属ホールディングス	非鉄金属	0.3%	5.5%
30	松井証券	証券、商品先物取引業	0.2%	5.1%

組入業種比率

(2022年11月30日時点)



(出所) Bloombergのデータを基に三菱UFJ国際投信作成

・上記は指数を使用しています。上記指数は当ファンドのベンチマークではありません。業種は、東証33業種で分類しています。原則として当ファンドの組入(業種)比率は純資産総額に対する割合です。日経平均株価の組入業種比率は、ウェイトを記載しています。・各銘柄の予想配当利回りは日経NEED Sのデータを基に算出しています。・表示桁未満の数値がある場合、四捨五入しています。・上記は、過去の実績・状況または作成時点での見通し・分析であり、将来の市場環境の変動や運用状況・成果を示唆・保証するものではありません。

【本資料で使用している指数について】 ■日経平均株価: 日経平均株価(日経225)とは、東京証券取引所プライム市場上場銘柄のうち代表的な225銘柄を対象として日本経済新聞社により算出、公表される株価指数です。同指数に関する著作権、知的所有権その他一切の権利は日本経済新聞社に帰属します。日本経済新聞社は本商品を保証するものではなく、本商品について一切の責任を負いません。

日経平均高配当利回り株ファンド

追加型投信／国内／株式

ファンドの目的・特色

■ファンドの目的

わが国の株式を主要投資対象とし、主として配当収益の確保および中長期的な値上がり益の獲得をめざします。

■ファンドの特色

特色1 わが国の株式を主要投資対象とします。

- ・主として、日経平均株価に採用されている企業の株式に投資を行います。
- ・株式の組入比率は、高位を維持することを基本とします。

特色2 主として、日経平均株価採用銘柄の中から、予想配当利回りの上位30銘柄に投資を行います。

- ・投資にあたっては、流動性を勘案して銘柄ごとの組入比率を決定します。
- ・信用リスク懸念や無配懸念があると委託会社が判断した銘柄は、投資対象銘柄から除外することがあります。また、当該銘柄を保有している場合は売却し、保有銘柄数は30を下回ることがあります。
- ・原則として6・12月にリバランス(組入銘柄の入替えと組入比率の調整)を行います。
 - ・日経平均株価採用銘柄の変更が判明している場合は、変更後の採用銘柄の中から予想配当利回りの上位30銘柄を選択します。
 - ・組入れた30銘柄は原則、次回リバランス時まで保有します。

特色3 年2回の決算時(6・12月の各15日(休業日の場合は翌営業日))に分配を行います。

- ・分配金額は委託会社が基準価額水準、市況動向等を勘案して決定します。ただし、分配対象収益が少額の場合には、分配を行わないことがあります。

※分配対象収益とは、経費等控除後の配当等収益および売買益(評価益を含みます。)等をいいます。

分配金額の決定にあたっては、配当収入(経費控除後)の水準を勘案します。

* 分配金額の決定にあたっては、予想配当利回りを用いて配当収入を計算します。

将来の分配金の支払いおよびその金額について保証するものではありません。

市況動向および資金動向等により、上記のような運用が行えない場合があります。

投資リスク

■基準価額の変動要因

ファンドの基準価額は、組み入れている有価証券等の価格変動による影響を受けますが、これらの運用により信託財産に生じた損益はすべて投資者のみなさまに帰属します。

したがって、投資者のみなさまの投資元本が保証されているものではなく、基準価額の下落により損失を被り、投資元本を割り込むことがあります。

投資信託は預貯金と異なります。

ファンドの基準価額の変動要因として、主に以下のリスクがあります。

価格変動 リスク	株式の価格は、株式市場全体の動向のほか、発行企業の業績や業績に対する市場の見通しなどの影響を受けて変動します。組入株式の価格の下落は、基準価額の下落要因となります。
信用 リスク	株式の発行企業の経営、財務状況が悪化したり、市場においてその懸念が高まった場合には、株式の価格が下落すること、配当金が減額あるいは支払いが停止されること、倒産等によりその価値がなくなること等があります。
流動性 リスク	株式を売買しようとする際に、その株式の取引量が十分でない場合や規制等により取引が制限されている場合には、売買が成立しなかったり、十分な数量の売買が出来なかったり、ファンドの売買自体によって市場価格が動き、結果として不利な価格での取引となる場合があります。

上記は主なリスクであり、これらに限定されるものではありません。

■その他の留意点

- ・ファンドのお取引に関しては、金融商品取引法第37条の6の規定(いわゆるクーリングオフ)の適用はありません。
- ・ファンドは、大量の解約が発生し短期間で解約資金を手当てする必要が生じた場合や主たる取引市場において市場環境が急変した場合等に、一時的に組入資産の流動性が低下し、市場実勢から期待できる価格で取引できないリスク、取引量が限られてしまうリスクがあります。これにより、基準価額にマイナスの影響を及ぼす可能性や、換金の申込みの受付けが中止となる可能性、換金代金のお支払が遅延する可能性があります。
- ・収益分配金の水準は、必ずしも計算期間におけるファンドの収益の水準を示すものではありません。収益分配は、計算期間に生じた収益を超えて行われる場合があります。投資者の購入価額によっては、収益分配金の一部または全部が、実質的な元本の一部払戻しに相当する場合があります。ファンド購入後の運用状況により、分配金額より基準価額の値上がり率が小さかった場合も同様です。収益分配金の支払いは、信託財産から行われます。したがって純資産総額の減少、基準価額の下落要因となります。

ご購入の際には、必ず投資信託説明書(交付目論見書)をご覧ください。

日経平均高配当利回り株ファンド

追加型投信／国内／株式

手続・手数料等

■お申込みメモ

購入単位	販売会社が定める単位／販売会社にご確認ください。
購入価額	購入申込受付日の基準価額 ※基準価額は1万口当たりで表示されます。基準価額は委託会社の照会先でご確認ください。
換金単位	販売会社が定める単位／販売会社にご確認ください。
換金価額	換金申込受付日の基準価額
換金代金	原則として、換金申込受付日から起算して4営業日目から販売会社においてお支払いします。
申込締切時間	原則として、午後3時までに販売会社が受付けたものを当日の申込分とします。
換金制限	ファンドの資金管理を円滑に行うため、大口の換金のお申込みに制限を設ける場合があります。
購入・換金申込受付の中止及び取消し	金融商品取引所等における取引の停止、外国為替取引の停止、その他やむを得ない事情があるときは、購入・換金のお申込みの受付を中止すること、およびすでに受付けた購入・換金のお申込みの受付を取消すことがあります。また、信託金の限度額に達しない場合でも、ファンドの運用規模・運用効率等を勘案し、市況動向や資金流入の動向等に応じて、購入のお申込みの受付を中止することがあります。
信託期間	2028年6月15日まで(2018年11月9日設定)
繰上償還	受益権の口数が10億口を下回ることとなった場合等には、信託期間を繰上げて償還となることがあります。
決算日	毎年6・12月の15日(休業日の場合は翌営業日)
収益分配	年2回の決算時に分配を行います。 販売会社との契約によっては、収益分配金の再投資が可能です。
課税関係	課税上は、株式投資信託として取扱われます。個人受益者については、収益分配時の普通分配金ならびに換金時および償還時の譲渡益に対して課税されます。NISA(少額投資非課税制度)およびジュニアNISA(未成年者少額投資非課税制度)の適用対象です。税法が改正された場合等には、変更となることがあります。くわしくは投資信託説明書(交付目論見書)をご覧ください。

■ファンドの費用

お客さまが直接的に負担する費用

購入時手数料 購入価額に対して、**上限2.20%(税抜 2.00%)**(販売会社が定めます)
(購入される販売会社により異なります。くわしくは、販売会社にご確認ください。)

信託財産留保額 ありません。

お客さまが信託財産で間接的に負担する費用

運用管理費用(信託報酬) 日々の純資産総額に対して、**年率0.693%(税抜 年率0.63%)**をかけた額

その他の費用・手数料 監査法人に支払われるファンドの監査費用・有価証券等の売買時に取引した証券会社等に支払われる手数料・有価証券等を海外で保管する場合、海外の保管機関に支払われる費用・その他信託事務の処理にかかる諸費用等についてもファンドが負担します。
※上記の費用・手数料については、売買条件等により異なるため、あらかじめ金額または上限額等を記載することはできません。

※運用管理費用(信託報酬)および監査費用は、日々計上され、ファンドの基準価額に反映されます。毎決算時または償還時にファンドから支払われます。

※上記の費用(手数料等)については、保有金額または保有期間等により異なるため、あらかじめ合計額等を記載することはできません。なお、ファンドが負担する費用(手数料等)の支払い実績は、交付運用報告書に開示されていますのでご参照ください。

本資料のご利用にあたっての注意事項等

●本資料は、三菱UFJ国際投信が作成した資料です。投資信託をご購入の場合は、販売会社よりお渡しする最新の投資信託説明書(交付目論見書)の内容を必ずご確認ください。●本資料の内容は作成時点のものであり、将来予告なく変更されることがあります。●本資料は信頼できると判断した情報等に基づき作成しておりますが、その正確性・完全性等を保証するものではありません。●本資料中のグラフ・数値等は、過去の実績・状況であり、将来の市場環境等や運用成果等を示唆・保証するものではありません。また税金・手数料等を考慮していませんので、実質的な投資成果を示すものではありません。●投資信託は、預金等や保険契約とは異なり、預金保険機構、保険契約者保護機構の保護の対象ではありません。銀行等の登録金融機関でご購入いただいた投資信託は、投資者保護基金の補償の対象ではありません。●投資信託は、販売会社がお申込みの取扱いを行い委託会社が運用を行います。

●委託会社(ファンドの運用の指図等)

三菱UFJ国際投信株式会社

金融商品取引業者 関東財務局長(金商)第404号

加入協会: 一般社団法人 投資信託協会

一般社団法人 日本投資顧問業協会

<ホームページアドレス> <https://www.am.mufg.jp/>

<お客さま専用フリーダイヤル> 0120-151034

(受付時間 営業日の9:00~17:00)

●受託会社(ファンドの財産の保管・管理等)

三菱UFJ信託銀行株式会社

ご購入の際には、必ず投資信託説明書(交付目論見書)をご覧ください。

販売会社情報一覧表

投資信託説明書(交付目論見書)のご請求は下記の販売会社まで

ファンド名称: 日経平均高配当利回り株ファンド

商号	登録番号等		日本証券業協会	一般社団法人 日本投資顧問業協会	一般社団法人 金融先物取引業協会	一般社団法人 第二種金融商品取引業協会
株式会社愛知銀行	登録金融機関	東海財務局長(登金)第12号	○			
auカブコム証券株式会社	金融商品取引業者	関東財務局長(金商)第61号	○	○	○	○
株式会社SBI証券	金融商品取引業者	関東財務局長(金商)第44号	○		○	○
七十七証券株式会社	金融商品取引業者	東北財務局長(金商)第37号	○			
株式会社新生銀行(委託金融商品取引業者 株式会社SBI証券)	登録金融機関	関東財務局長(登金)第10号	○		○	
PayPay銀行株式会社	登録金融機関	関東財務局長(登金)第624号	○		○	
松井証券株式会社	金融商品取引業者	関東財務局長(金商)第164号	○		○	
三菱UFJ信託銀行株式会社	登録金融機関	関東財務局長(登金)第33号	○	○	○	
楽天証券株式会社	金融商品取引業者	関東財務局長(金商)第195号	○	○	○	○