



追加型投信 / 内外 / 債券

三菱UFJ 先進国高金利債券ファンド(毎月決算型)【愛称:グローバル・トップ】

三菱UFJ 先進国高金利債券ファンド(年1回決算型)【愛称:グローバル・トップ年1】
投資国比率変更のお知らせ

ファンド情報提供資料 / データ基準日: 2018年4月6日

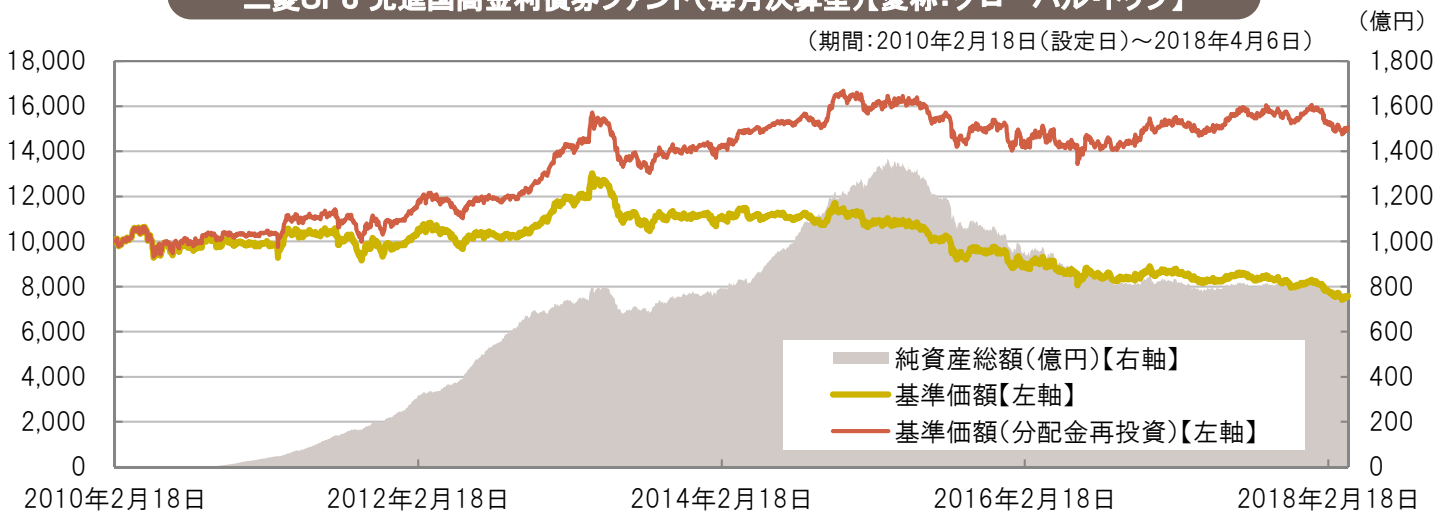
平素より、「三菱UFJ 先進国高金利債券ファンド(毎月決算型)【愛称:グローバル・トップ】/(年1回決算型)【愛称:グローバル・トップ年1】」をご愛顧賜り、厚く御礼申し上げます。

2018年2月以降、米国では短期ゾーンを中心に金利上昇、豪州では長期ゾーンを中心に金利低下した結果、米国の金利が豪州の金利を上回る状態が続いています。相対的に利回りの高い国に重点的に配分するという運用方針に則り、米国の比率を引き上げ、豪州の比率を引き下げることと決定し、2018年4月6日時点で投資国比率変更を完了しました。今後とも引き続き、当ファンドをご愛顧賜りますよう、よろしくお願い申し上げます。

基準価額の推移

三菱UFJ 先進国高金利債券ファンド(毎月決算型)【愛称:グローバル・トップ】

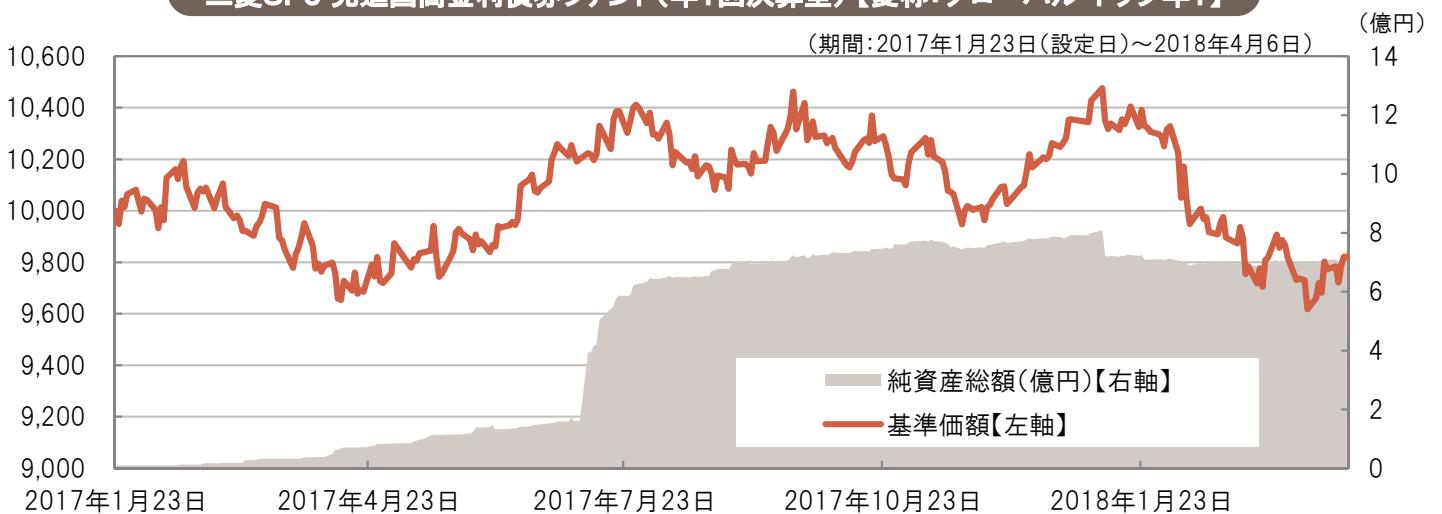
(期間: 2010年2月18日(設定日)~2018年4月6日)



- ・基準価額、基準価額(分配金再投資)は設定日前営業日を10,000として指数化しています。
- ・基準価額および基準価額(分配金再投資)は、信託報酬控除後の値です。
- ・基準価額(分配金再投資)は、分配金(税引前)を再投資したものと計算しています。

三菱UFJ 先進国高金利債券ファンド(年1回決算型)【愛称:グローバル・トップ年1】

(期間: 2017年1月23日(設定日)~2018年4月6日)



- ・基準価額は設定日前営業日を10,000として指数化しています。
- ・基準価額は、信託報酬控除後の値です。

■上記は、過去の実績・状況または作成時点での見通し・分析であり、将来の市場環境の変動や運用状況・成果を示唆・保証するものではありません。また、為替・税金・手数料等を考慮していません。

三菱UFJ 先進国高金利債券ファンド(毎月決算型)【愛称:グローバル・トップ】

三菱UFJ 先進国高金利債券ファンド(年1回決算型)【愛称:グローバル・トップ年1】

投資国比率変更について

●今回、なぜ米国への投資比率を引き上げるのですか。

豪州では当面政策金利が据え置かれるとの見通しが広がる中、米国の利上げ観測の高まりなどを背景に米国金利が上昇した結果、2018年2月以降、短中期ゾーンを中心に米国債の最終利回りが豪州国債の最終利回りを上回る状態が続いています。相対的に利回りが高いと判断される投資対象国を複数選定し、最も利回りが高いと判断される国に重点配分するという商品性に基づき、2018年3月に組入れた米国債の組入比率を2018年4月に引き上げました。(2018年4月6日時点で米国69.8%、豪州30.2%の組入比率となっています。)

●今回の投資国比率変更がパフォーマンスに与えた影響はありましたか。

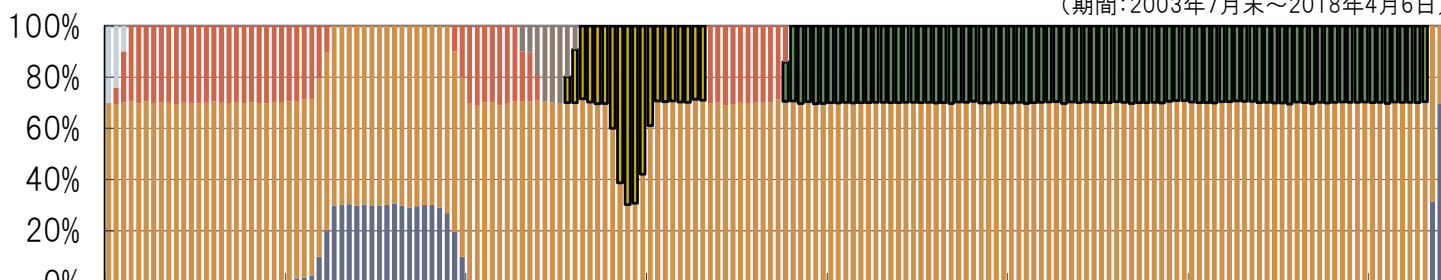
豪州債券市場の規模や流動性等を鑑みて、相応の時間をかけてオペレーションを行うのが適当と判断し、数日間をかけて投資国比率の変更を実施したため、パフォーマンスへの影響は限定的となっています。引き続き、世界の主要国のうち、信用力が高く、かつ、相対的に利回りが高いと判断される国の債券に投資することにより、利子収益の獲得をめざします。今後の運用方針については次ページ以降をご確認ください。

●今後も投資国や投資国比率の変更はあるのですか。

投資国の入れ替えや投資国比率の変更については、信用力・利回り水準・流動性・コスト等を勘案の上、今後も必要に応じて実施する方針です。

【グラフ①】マザーファンドの設定来の通貨配分の推移

(期間:2003年7月末~2018年4月6日)



2003年7月 2005年7月 2007年7月 2009年7月 2011年7月 2013年7月 2015年7月 2017年7月

■米ドル ■豪ドル ■ニュージーランドドル ■英ポンド ■ユーロ ■ノルウェークロネ ■カナダドル

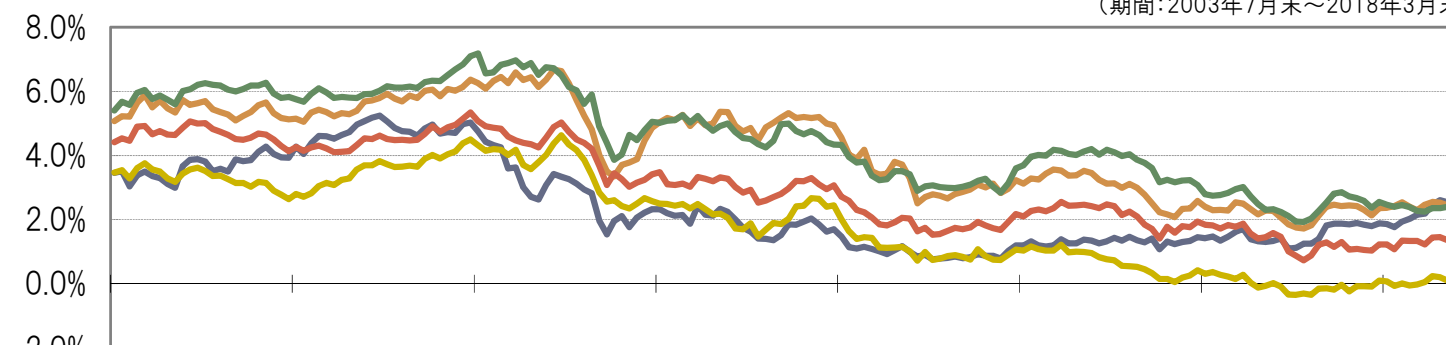
・2003年7月末から2018年3月末までは月次。2018年4月6日のみ日次。

・上記通貨配分の推移グラフは、当ファンドの主要投資対象である「三菱UFJ グローバル・ボンド・マザーファンド」の設定来の運用状況を示したものであり、当ファンドの運用実績を示すものではありません。

・比率は現物債券評価額に対する割合です。

【グラフ②】世界の主要国の国債利回りの推移

(期間:2003年7月末~2018年3月末)



2003年7月 2005年7月 2007年7月 2009年7月 2011年7月 2013年7月 2015年7月 2017年7月

— アメリカ — オーストラリア — ニュージーランド — イギリス — ドイツ

	アメリカ	オーストラリア	ニュージーランド	イギリス	ドイツ
2018年3月末	2.5%	2.4%	2.4%	1.4%	0.1%

・上記は指数を使用しており、ファンドの運用実績を示すものではありません。指数については【本資料で使用している指数について】をご覧ください。

※各国の国債利回りは、FTSE世界国債インデックスにおける各国の最終利回りの推移を表示しており、ファンドの運用実績を示すものではありません。なお、ニュージーランドは同指数の参考国です。

(出所)Bloombergのデータ等を基に三菱UFJ国際投信作成

■上記は、過去の実績・状況または作成時点での見通し・分析であり、将来の市場環境の変動や運用状況・成果を示唆・保証するものではありません。また、為替・税金・手数料等を考慮していません。

三菱UFJ 先進国高金利債券ファンド(毎月決算型)【愛称:グローバル・トップ】

三菱UFJ 先進国高金利債券ファンド(年1回決算型)【愛称:グローバル・トップ年1】

今後の金利見通しと運用方針について

米国では、労働市場の改善や税制改革法案の成立などを背景に、内需主導の景気拡大基調が続いており、ファンダメンタルズ(経済の状況)は良好と言えます。今後、労働市場の改善により賃金・物価の上昇が加速するとの観測が高まっているものの、景気循環の影響を受けにくい構造的なインフレ率押し下げ圧力の存在などにより、インフレ率は緩やかな上昇に留まる見込みです。

連邦公開市場委員会(FOMC)はパウエル新議長の下で緩やかな利上げ路線を継続するものとみられています。引き続き物価動向が金融政策を左右する最大の焦点となりそうです。引き続き短中期ゾーン主導で米国金利は上昇しやすいものの、市場では2018年中における3回の利上げをほぼ織り込んでおり、金融政策の方向性に大きな変化がないことが確認されれば、長期金利の上昇余地はある程度限定的と考えています。

豪州では、企業景況感が堅調であることや資源セクターの経済への下押し圧力が最終局面にあることなどを背景に、豪州連邦準備銀行(RBA)は今後の成長率について2017年を上回ると予測しています。労働市場でも状況の改善が続いており、賃金上昇率も底打ちの兆しがみられます。一方で、完全雇用に達するには更なる改善の余地があり、賃金やインフレの上昇は緩やかであることなどから、当面RBAは政策金利を据え置くものとみられます。

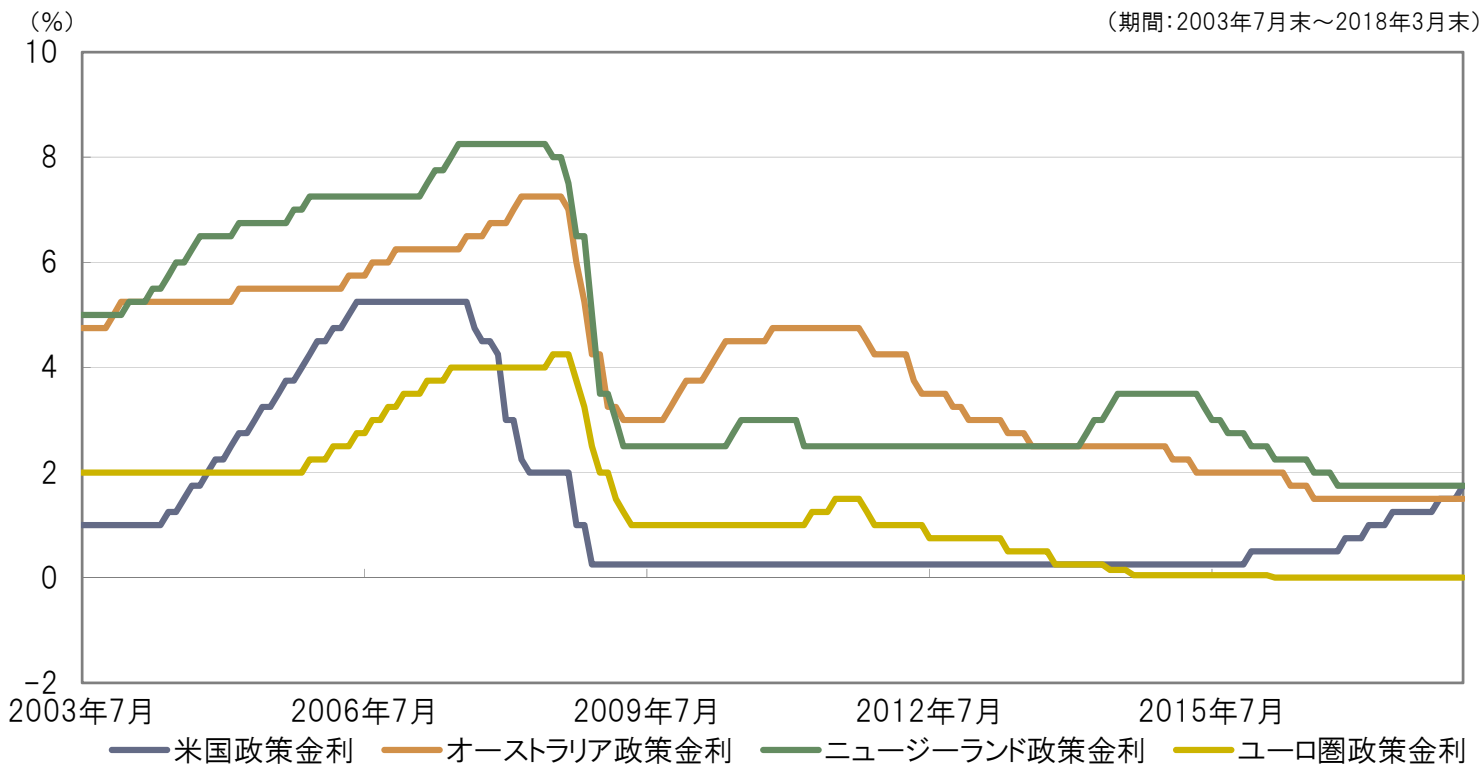
上記の状況から、豪州では政策金利が据え置かれる一方、米国では政策金利が上昇していくとみられ、短中期ゾーンを中心に米国債の利回りが豪州国債の利回りを上回る状態が続くものと考えます。

当ファンドでは、信用力の高い先進国の中から相対的に利回りが高いと判断される国を複数選定し、最も利回りが高いと判断される国に重点配分するという商品性に基づき、利回り水準・流動性・コスト等を勘案の上、必要に応じて投資国の入れ替え、投資国比率の変更を実施する方針です。

・上記のコメントおよび運用方針は作成時点のものであり、将来予告なく変更されることがあります。

【グラフ③】世界の主要国の政策金利の推移

(期間: 2003年7月末~2018年3月末)



(出所)Bloombergのデータ等を基に三菱UFJ国際投信作成

■上記は、過去の実績・状況または作成時点での見通し・分析であり、将来の市場環境の変動や運用状況・成果を示唆・保証するものではありません。また、為替・税金・手数料等を考慮していません。

三菱UFJ 先進国高金利債券ファンド(毎月決算型)【愛称:グローバル・トップ】

三菱UFJ 先進国高金利債券ファンド(年1回決算型)【愛称:グローバル・トップ年1】

為替の見通しについて

世界的な景気拡大が、先進国から新興国へと広がりを見せる中、世界経済は一段と安定感を増す見込みです。主要国の金融政策においては、米国では複数回の利上げが予想される一方、日本では日銀が当面現行の緩和的な金融政策を維持する見込みとなっています。また、ユーロ圏では欧州中央銀行(ECB)が量的緩和策の縮小を開始するも、インフレ目標達成のため現行の緩和的な金融政策を維持すると思われ、「抑制されたインフレ状況の下、緩やかな景気拡大」という良好な投資環境は当面維持されるものと考えています。

＜米ドル＞

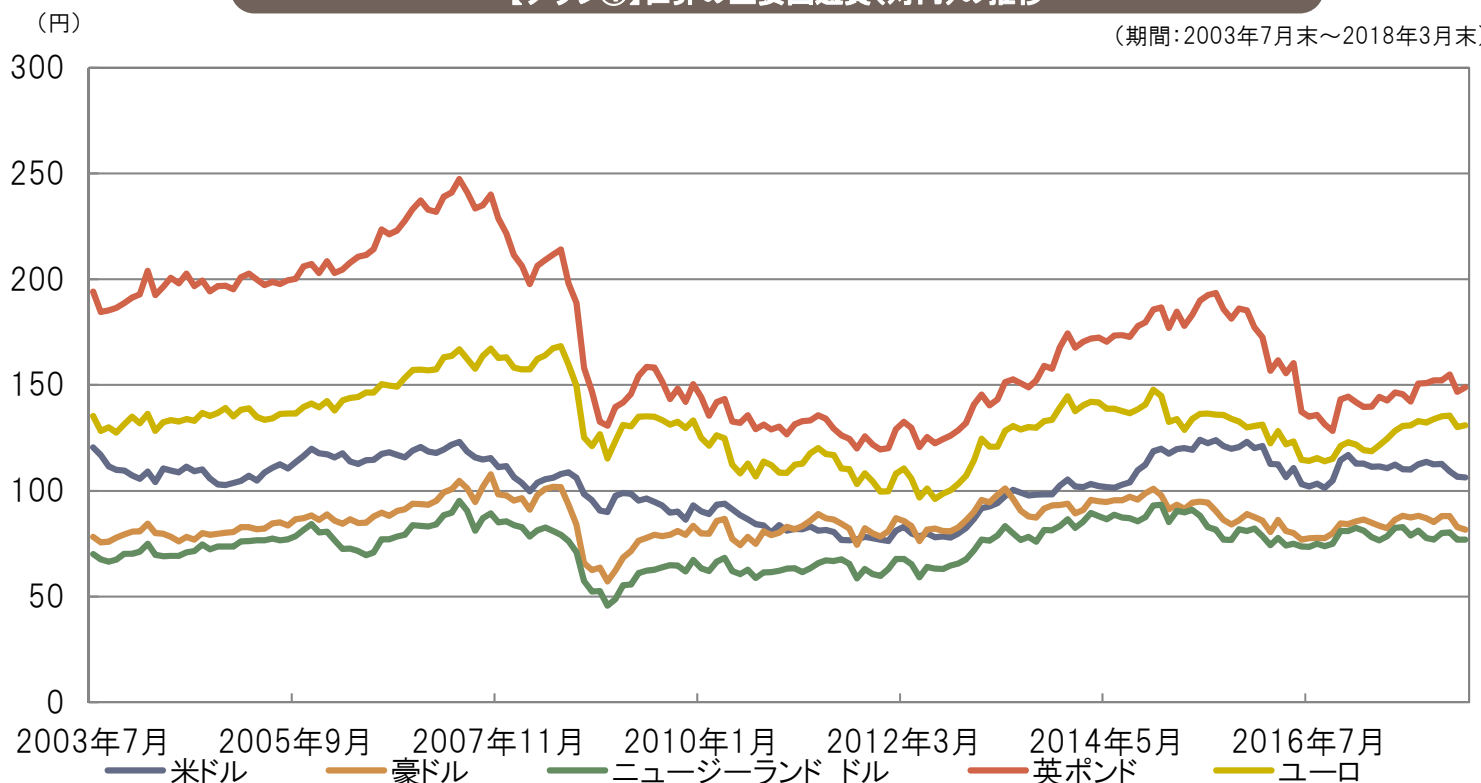
米国経済の堅調な経済状況などを背景とした利上げ観測は、他国との金利差拡大などを通じて、米ドルの下支え材料になると考えます。米国のトランプ政権による税制改革法案や拡張的な財政政策は、完全雇用下の米国経済にとっては、より速いペースでの金融政策正常化が必要となる可能性があります。また、トランプ政権による保護主義的な通商政策やそれに伴う景気減速懸念は不透明要因として顕在化しており、価格変動に対して投資家心理への悪影響が懸念されます。

＜豪ドル＞

豪州経済は、軟調であった消費者信頼感が労働市場の改善とともに回復してきており、堅調さを維持している企業景況感とあわせて、安定的な成長を見込みます。グローバルな景気拡大を背景とした、中国経済の安定や原油を始めとした堅調なコモディティ価格は豪ドルを下支えする要因となると考えています。

【グラフ④】世界の主要国通貨(対円)の推移

(期間:2003年7月末~2018年3月末)



(出所)Bloombergのデータ等を基に三菱UFJ国際投信作成

■上記は、過去の実績・状況または作成時点での見通し・分析であり、将来の市場環境の変動や運用状況・成果を示唆・保証するものではありません。また、為替・税金・手数料等を考慮していません。

収益分配金に関する留意事項

- 分配金は、預貯金の利息とは異なり、投資信託の純資産から支払われますので、分配金が支払われると、その金額相当分、基準価額は下がります。

投資信託から分配金が支払われるイメージ

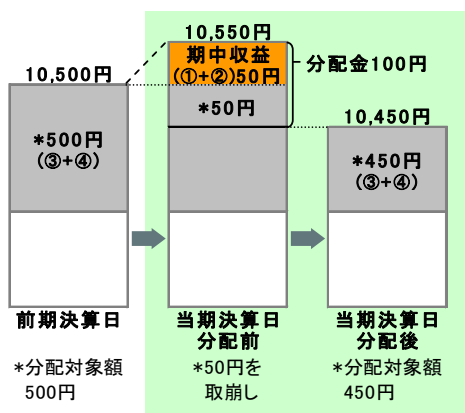


- 分配金は、計算期間中に発生した収益(経費控除後の配当等収益および評価益を含む売買益)を超えて支払われる場合があります。その場合、当期決算日の基準価額は前期決算日と比べて下落することになります。また、分配金の水準は、必ずしも計算期間におけるファンドの収益率を示すものではありません。

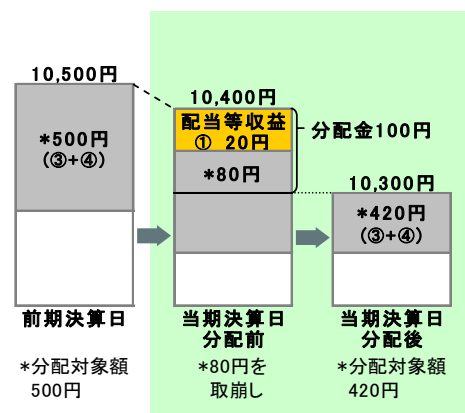
分配対象額は、①経費控除後の配当等収益および②経費控除後の評価益を含む売買益ならびに③分配準備積立金および④収益調整金です。分配金は、分配方針に基づき、分配対象額から支払われます。

計算期間中に発生した収益を超えて支払われる場合

前期決算日から基準価額が上昇した場合



前期決算日から基準価額が下落した場合



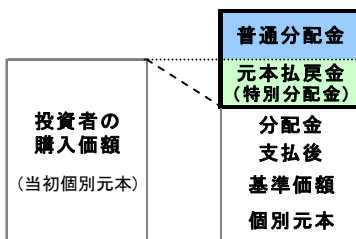
※上記はイメージであり、実際の分配金額や基準価額を示唆するものではありませんのでご注意ください。

分配準備積立金: 当期の①経費控除後の配当等収益および②経費控除後の評価益を含む売買益のうち、当期分配金として支払わなかった残りの金額をいいます。信託財産に留保され、次期以降の分配金の支払いに充当できる分配対象額となります。

収益調整金: 追加型投資信託で追加設定が行われることによって、既存の受益者への収益分配可能額が薄まらないようにするために設けられた勘定です。

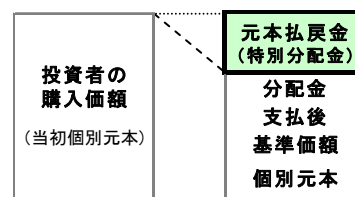
- 投資者のファンドの購入価額によっては、分配金の一部または全部が、実質的には元本の一部払戻しに相当する場合があります。ファンド購入後の運用状況により、分配金額より基準価額の値上がりりが小さかった場合も同様です。

分配金の一部が元本の一部払戻しに相当する場合



※元本払戻金(特別分配金)は実質的に元本の一部払戻しとみなされ、その金額だけ個別元本が減少します。また、元本払戻金(特別分配金)部分は非課税扱いとなります。

分配金の全部が元本の一部払戻しに相当する場合



普通分配金: 個別元本(投資者のファンドの購入価額)を上回る部分からの分配金です。

元本払戻金(特別分配金): 個別元本を下回る部分からの分配金です。分配後の投資者の個別元本は、元本払戻金(特別分配金)の額だけ減少します。

(注)普通分配金に対する課税については、投資信託説明書(交付目論見書)をご参照ください。

購入時手数料に関する留意事項

お客さまにご負担いただく購入時手数料の具体例は以下の通りです。販売会社によっては金額指定、口数指定どちらかのみのお取扱いになる場合があります。くわしくは、販売会社にご確認ください。

[金額を指定して購入する場合]

購入金額に購入時手数料を加えた額が指定金額となるよう購入口数を計算します。例えば、100万円の金額指定でご購入いただく場合、100万円の中から購入時手数料(税込)をご負担いただきますので、100万円全額が当該ファンドの購入金額となるものではありません。

[口数を指定して購入する場合]

例えば、基準価額10,000円(1万口当たり)の時に100万口ご購入いただく場合、購入時手数料=(10,000円÷1万口)×100万口×手数料率(税込)となり、100万円と購入時手数料の合計額をお支払いいただくことになります。

三菱UFJ 先進国高金利債券ファンド(毎月決算型)【愛称:グローバル・トップ】
三菱UFJ 先進国高金利債券ファンド(年1回決算型)【愛称:グローバル・トップ年1】

ファンドの目的・特色

■ファンドの目的

世界主要国の債券を実質的な主要投資対象とし、信用力が高く、かつ、相対的に利回りが高い国の債券に投資することにより、利子収益の獲得をめざします。

■ファンドの特色

特色1 信用力の高い先進国[※]の債券に投資を行い、利子収益の獲得をめざします。

※ファンドにおける先進国とは、原則としてFTSE世界国債インデックスの構成国、および同指数の参考国のうち、投資対象国として適切と委託会社が判断した国を指します。ただし、将来変更されることがあります。

- ・投資対象とする債券の種類は、各国の国債、政府保証債のほか、オーストラリアの州政府債および各国通貨建ての国際機関債とします。
- ・実際の運用にあたっては、「三菱UFJ グローバル・ボンド・マザーファンド」を通じて行います。
- ・実質的な組入外貨建資産については原則として為替ヘッジを行わないため、為替相場の変動による影響を受けます。

特色2 相対的に利回りの高い国に、重点的に配分します。

- ・先進国の中から利回りが高い国を複数選定し、最も利回りの高い国に重点配分することで、相対的に高水準の利子収益の獲得をめざします。ただし、市場環境等を勘案し一定の範囲内で変更することがあります。
- ・毎月、投資国および配分比率の見直しを行い、必要に応じて入替えを行います。

三菱UFJ 先進国高金利債券ファンド(毎月決算型)【愛称:グローバル・トップ】の場合

特色3 毎月の安定した分配を行うことをめざします。

- ・毎月20日(休業日の場合は翌営業日)に決算を行います。
- ・債券の利子収益や売買益(評価益を含みます。)等を原資として、毎月の決算時に安定した収益分配を行うことをめざします。また、基準価額水準によっては、一時的に分配金額を増やすことがあります。
- ・分配対象収益が少額の場合には分配を行わないことがあります。また、分配金額は運用実績に応じて変動します。将来の分配金の支払いおよびその金額について保証するものではありません。

三菱UFJ 先進国高金利債券ファンド(年1回決算型)【愛称:グローバル・トップ年1】の場合

特色3 年1回の決算時(4月20日(休業日の場合は翌営業日))に分配金額を決定します。

- ・分配金額は委託会社が基準価額水準、市況動向等を勘案して決定します。ただし、分配対象収益が少額の場合には、分配を行わないことがあります。

分配金額の決定にあたっては、信託財産の成長を優先し、原則として分配を抑制する方針とします。(基準価額水準や市況動向等により変更する場合があります。)

将来の分配金の支払いおよびその金額について保証するものではありません。

■ファンドの仕組み

- ・運用は主に三菱UFJ グローバル・ボンド・マザーファンドへの投資を通じて、世界主要国の債券へ実質的に投資するファミリーファンド方式により行います。

市況動向および資金動向等により、上記のような運用が行えない場合があります。

投資リスク

■基準価額の変動要因

ファンドの基準価額は、組み入れている有価証券等の価格変動による影響を受けますが、これらの**運用により信託財産に生じた損益はすべて投資者のみなさまに帰属します。**

したがって、**投資者のみなさまの投資元本が保証されているものではなく、基準価額の下落により損失を被り、投資元本を割り込むことがあります。**

投資信託は預貯金と異なります。

ファンドの基準価額の変動要因として、主に以下のリスクがあります。

価格変動 リスク	一般に、公社債の価格は市場金利の変動等を受けて変動するため、ファンドはその影響を受け組入公社債の価格の下落は基準価額の下落要因となります。
為替変動 リスク	組入外貨建資産については、原則として為替ヘッジを行いませんので、為替変動の影響を大きく受けます。
信用 リスク	組入有価証券等の発行者や取引先等の経営・財務状況が悪化した場合またはそれが予想された場合もしくはこれらに関する外部評価の悪化があった場合等には、当該組入有価証券等の価格が下落することやその価値がなくなること、または利払い・償還金の支払いが滞ることがあります。
流動性 リスク	有価証券等を売却あるいは取得しようとする際に、市場に十分な需要や供給がない場合や取引規制等により十分な流動性の下での取引を行えない場合または取引が不可能となる場合、市場実勢から期待される価格より不利な価格での取引となる可能性があります。

■その他の留意点

- ・ファンドのお取引に関しては、金融商品取引法第37条の6の規定(いわゆるクーリングオフ)の適用はありません。
- ・ファンドは、ファミリーファンド方式により運用を行います。そのため、ファンドが投資対象とするマザーファンドを共有する他のベビーファンドの追加設定・解約によってマザーファンドに売買が生じた場合などには、ファンドの基準価額に影響する場合があります。

ご購入の際には、必ず投資信託説明書(交付目論見書)をご覧ください。

三菱UFJ 先進国高金利債券ファンド(毎月決算型)【愛称:グローバル・トップ】
三菱UFJ 先進国高金利債券ファンド(年1回決算型)【愛称:グローバル・トップ年1】

手続・手数料等

■お申込みメモ	
購入単位	販売会社が定める単位/販売会社にご確認ください。
購入価額	購入申込受付日の翌営業日の基準価額 ※基準価額は1万口当たりで表示されます。基準価額は委託会社の照会先でご確認ください。
換金単位	販売会社が定める単位/販売会社にご確認ください。
換金価額	換金申込受付日の翌営業日の基準価額
換金代金	原則として、換金申込受付日から起算して5営業日目から販売会社においてお支払いします。
申込不可日	次のいずれかに該当する日には、購入・換金はできません。 ・毎年復活祭(Easter Day)に該当する日の前営業日および翌営業日 ・毎年クリスマス(12月25日)および翌営業日 ※具体的な日付については、委託会社のホームページ(「ファンド関連情報」内の「お申込み不可日一覧」)をご覧ください。
申込締切時間	原則として、午後3時までに販売会社が受付けたものを当日の申込分とします。
換金制限	ファンドの資金管理を円滑に行うため、大口の換金のお申込みに制限を設ける場合があります。
購入・換金申込受付の中止及び取消し	金融商品取引所等における取引の停止、外国為替取引の停止、その他やむを得ない事情があるときは、購入・換金のお申込みの受付を中止すること、およびすでに受付けた購入・換金のお申込みの受付を取消すことがあります。また、信託金の限度額に達しない場合でも、ファンドの運用規模・運用効率等を勘案し、市況動向や資金流入の動向等に応じて、購入の申込みの受付を中止することがあります。
信託期間	三菱UFJ 先進国高金利債券ファンド(毎月決算型)【愛称:グローバル・トップ】 無期限(2010年2月18日設定) 三菱UFJ 先進国高金利債券ファンド(年1回決算型)【愛称:グローバル・トップ年1】 無期限(2017年1月23日設定)
繰上償還	受益権の口数が10億口を下回ることとなった場合等には、信託期間を繰上げて償還となることがあります。
決算日	三菱UFJ 先進国高金利債券ファンド(毎月決算型)【愛称:グローバル・トップ】 毎月20日(休業日の場合は翌営業日) 三菱UFJ 先進国高金利債券ファンド(年1回決算型)【愛称:グローバル・トップ年1】 毎年4月20日(休業日の場合は翌営業日)
収益分配	三菱UFJ 先進国高金利債券ファンド(毎月決算型)【愛称:グローバル・トップ】 毎月の決算時に分配を行います。販売会社との契約によっては、収益分配金の再投資が可能です。 三菱UFJ 先進国高金利債券ファンド(年1回決算型)【愛称:グローバル・トップ年1】 年1回の決算時に分配金額を決定します。(分配金額の決定にあたっては、信託財産の成長を優先し、原則として分配を抑制する方針とします。)販売会社との契約によっては、収益分配金の再投資が可能です。
課税関係	課税上は、株式投資信託として取扱われます。個人受益者については、収益分配時の普通分配金ならびに換金時および償還時の譲渡益に対して課税されます。NISA(少額投資非課税制度)およびジュニアNISA(未成年者少額投資非課税制度)の適用対象です。税法が改正された場合等には、変更となることがあります。くわしくは投資信託説明書(交付目論見書)をご覧ください。

■ファンドの費用

お客さまが直接的に負担する費用

購入時手数料	購入価額に対して、 上限2.16%(税抜 2%) (販売会社が定めます) (購入される販売会社により異なります。くわしくは、販売会社にご確認ください。)
信託財産留保額	ありません。
お客さまが信託財産で間接的に負担する費用	
運用管理費用(信託報酬)	日々の純資産総額に対して、 年率1.188%(税抜 年率1.1%) をかけた額
その他の費用・手数料	監査法人に支払われるファンドの監査費用・有価証券等の売買時に取引した証券会社等に支払われる手数料・有価証券等を海外で保管する場合、海外の保管機関に支払われる費用・その他信託事務の処理にかかる諸費用等についてもファンドが負担します。 ※上記の費用・手数料については、売買条件等により異なるため、あらかじめ金額または上限額等を記載することはできません。

※上記の費用(手数料等)については、保有金額または保有期間等により異なるため、あらかじめ合計額等を記載することはできません。

なお、ファンドが負担する費用(手数料等)の支払い実績は、交付運用報告書に開示されていますのでご参照ください。

三菱UFJ 先進国高金利債券ファンド(毎月決算型)【愛称:グローバル・トップ】:

※運用管理費用(信託報酬)および監査費用は、日々計上され、毎決算時または償還時にファンドから支払われます。

三菱UFJ 先進国高金利債券ファンド(年1回決算型)【愛称:グローバル・トップ年1】:

※運用管理費用(信託報酬)および監査費用は、日々計上され、毎計算期間の6ヵ月終了時、毎決算時または償還時にファンドから支払われます。

本資料のご利用にあたっての注意事項等

●本資料は、三菱UFJ国際投信が作成した資料です。投資信託をご購入の場合は、販売会社よりお渡しする最新の投資信託説明書(交付目論見書)の内容を必ずご確認ください。●本資料の内容は作成時点のものであり、将来予告なく変更されることがあります。●本資料は信頼できると判断した情報等に基づき作成しておりますが、その正確性・完全性等を保証するものではありません。●本資料中のグラフ・数値等は、過去の実績・状況であり、将来の市場環境等や運用成果等を示唆・保証するものではありません。また税金・手数料等を考慮しておりませんので、実質的な投資成果を示すものではありません。●投資信託は、預金等や保険契約とは異なり、預金保険機構、保険契約者保護機構の保護の対象ではありません。銀行等の登録金融機関でご購入いただいた投資信託は、投資者保護基金の補償の対象ではありません。●投資信託は、販売会社がお申込みの取扱いを行い委託会社が運用を行います。

●委託会社(ファンドの運用の指図等)

三菱UFJ国際投信株式会社

金融商品取引業者 関東財務局長(金商)第404号

加入協会:一般社団法人 投資信託協会

一般社団法人 日本投資顧問業協会

<ホームページアドレス> <https://www.am.mufig.jp/>

<お客さま専用フリーダイヤル> 0120-151034

(受付時間 営業日の9:00~17:00)

●受託会社(ファンドの財産の保管・管理等)

三菱UFJ信託銀行株式会社

ご購入の際には、必ず投資信託説明書(交付目論見書)をご覧ください。

販売会社情報一覧表

ファンド名称: 三菱UFJ 先進国高金利債券ファンド(毎月決算型) / 三菱UFJ 先進国高金利債券ファンド(年1回決算型)

商号	登録番号等		日本証券業協会	一般社団法人 日本 投資顧問業 協会	一般社団法人 金融先物 取引業協会	一般社団法人 第二種 金融商品 取引業協会
株式会社 ゆうちょ銀行	登録金融機関	関東財務局長(登金)第611号	○			

【本資料で使用している指数について】

■FTSE米国債インデックス

FTSE米国債インデックスは、FTSE Fixed Income LLCにより運営され、米国債の総合収益率を指数化した債券インデックスです。

■FTSEオーストラリア国債インデックス

FTSEオーストラリア国債インデックスは、FTSE Fixed Income LLCにより運営され、オーストラリア国債の総合収益率を指数化した債券インデックスです。

■FTSEニュージーランド国債インデックス

FTSEニュージーランド国債インデックスは、FTSE Fixed Income LLCにより運営され、ニュージーランド国債の総合収益率を指数化した債券インデックスです。

■FTSE英国債インデックス

FTSE英国債インデックスは、FTSE Fixed Income LLCにより運営され、英国債の総合収益率を指数化した債券インデックスです。

■FTSEドイツ国債インデックス

FTSEドイツ国債インデックスは、FTSE Fixed Income LLCにより運営され、ドイツ国債の総合収益率を指数化した債券インデックスです。

上記の各指数のデータは、情報提供のみを目的としており、FTSE Fixed Income LLCは、当該データの正確性および完全性を保証せず、またデータの誤謬、脱漏または遅延につき何ら責任を負いません。このインデックスに対する著作権等の知的財産その他一切の権利はFTSE Fixed Income LLCに帰属します。