



追加型投信 / 内外 / 株式

グローバル・スマート・イノベーション・オープン

(年2回決算型) 為替ヘッジあり / (年1回決算型) 為替ヘッジあり < 愛称: i シフト(ヘッジあり) >  
(年2回決算型) / (年1回決算型) < 愛称: i シフト >

設定来の運用状況と今後の見通し

ファンド情報提供資料 / データ基準日: 2018年10月31日

【お知らせ】当ファンドのご購入お申込み受付の停止に関するお知らせがあります。詳しくは弊社ホームページ(<https://www.am.mufg.jp>)の「ファンド関連のお知らせ」をご覧ください。

※本資料内ではファンドの名称について、グローバル・スマート・イノベーション・オープン(年2回決算型) 為替ヘッジありを「(年2回決算型) 為替ヘッジあり」、グローバル・スマート・イノベーション・オープン(年1回決算型) 為替ヘッジありを「(年1回決算型) 為替ヘッジあり」、グローバル・スマート・イノベーション・オープン(年2回決算型)を「(年2回決算型)」、グローバル・スマート・イノベーション・オープン(年1回決算型)を「(年1回決算型)」という略称で記載する場合があります。また、これらを総称して「当ファンド」、各々を「各ファンド」という場合があります。

平素は「グローバル・スマート・イノベーション・オープン(年2回決算型) 為替ヘッジあり / (年1回決算型) 為替ヘッジあり < 愛称: i シフト(ヘッジあり) > (年2回決算型) / (年1回決算型) < 愛称: i シフト >」をご愛顧賜り、厚く御礼申し上げます。

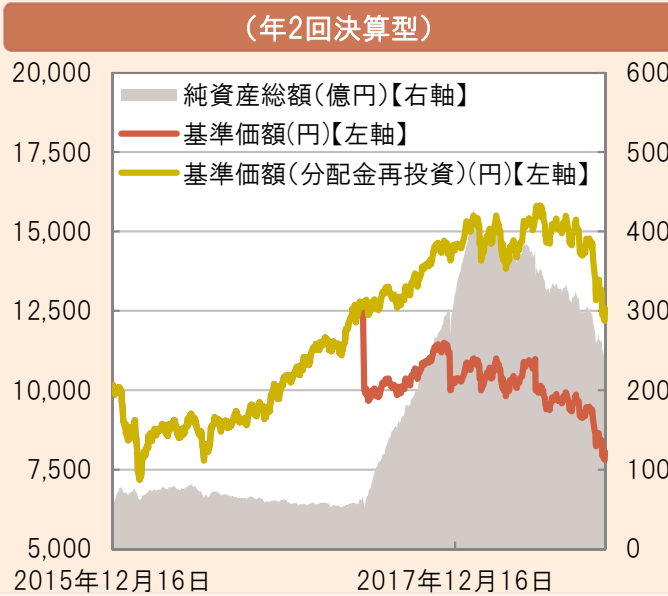
本資料では設定来の運用状況および今後の見通しをご説明致します。

今後とも引き続き、当ファンドをご愛顧賜りますよう、よろしくお願い申し上げます。

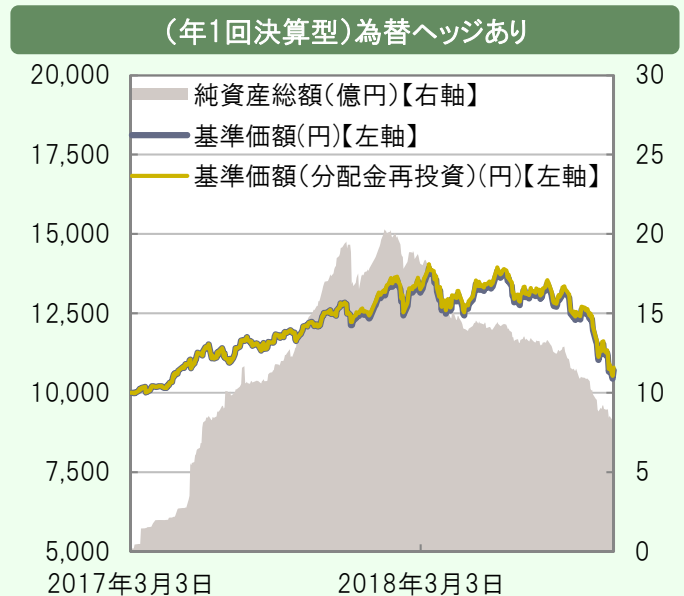
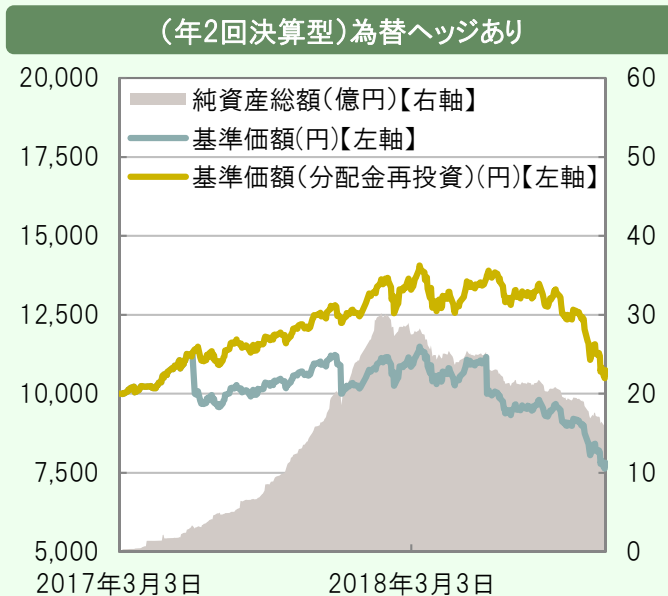
※本資料はティー・ロウ・プライス・アソシエイツ・インクのコメントを基に作成しております。

基準価額・純資産総額の推移

(期間: 2015年12月16日(設定日) ~ 2018年10月31日)



(期間: 2017年3月3日(設定日) ~ 2018年10月31日)



■上記は、過去の実績・状況または作成時点での見通し・分析であり、将来の市場環境の変動や運用状況・成果を示唆・保証するものではありません。また、税金・手数料等を考慮していません。■基準価額(1万口当たり)、基準価額(分配金再投資)は、運用管理費用(信託報酬)控除後の値です。■信託報酬率は、後記の「ファンドの費用」に記載しています。■基準価額(分配金再投資)は、分配金(税引前)を再投資したものと計算しています。

グローバル・スマート・イノベーション・オープン

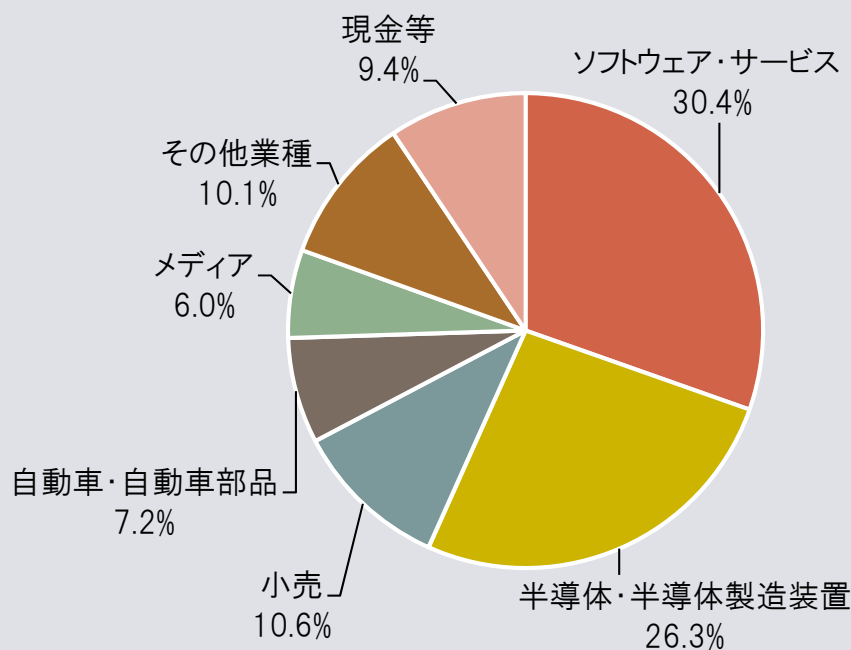
2015年

## 運用状況について

- 情報技術およびその派生分野に関連する企業のうち、革新的技術などによって今後の成長が期待される企業への投資を行いました。
- オンライン通販等のインターネット関連ビジネスで支配的な地位を占める企業をはじめ、様々なモノが無線通信等により連携するIoT (Internet of Things) や、クラウド (クラウドコンピューティング)、自動運転等の人工知能(AI: Artificial Intelligence) など、革新的な技術に強みを持つ企業を中心に組み入れました。

## 業種別比率(マザーファンド)

(2015年12月末時点)



## 組入上位10銘柄(マザーファンド)

(2015年12月末時点)

銘柄	組入比率	国・地域	業種
1 アルファベット	7.5%	米国	ソフトウェア・サービス
2 テスラ・モーターズ	7.2%	米国	自動車・自動車部品
3 リバティ・グローバル	6.0%	英国	メディア
4 JDドット・コム	4.9%	中国	小売
5 アプライド・マテリアルズ	4.7%	米国	半導体・半導体製造装置
6 テンセント・ホールディングス	4.6%	中国	ソフトウェア・サービス
7 ASMLホールディング	4.4%	オランダ	半導体・半導体製造装置
8 リンクトイン	4.3%	米国	ソフトウェア・サービス
9 NXPセミコンダクターズ	4.1%	オランダ	半導体・半導体製造装置
10 アバコ・テクノロジーズ	3.7%	シンガポール	半導体・半導体製造装置

■四捨五入しているため、合計が100%にならない場合があります。■業種はGICS(世界産業分類基準)によるものです。■現金等には未収・未払項目が含まれるため、マイナスとなる場合があります。■「業種別比率」・「組入上位10銘柄」の比率はマザーファンドの対純資産比率です。■上記は、過去の実績・状況または作成時点での見通し・分析であり、将来の市場環境の変動や運用状況・成果を示唆・保証するものではありません。また、税金・手数料等を考慮していません。

グローバル・スマート・イノベーション・オープン

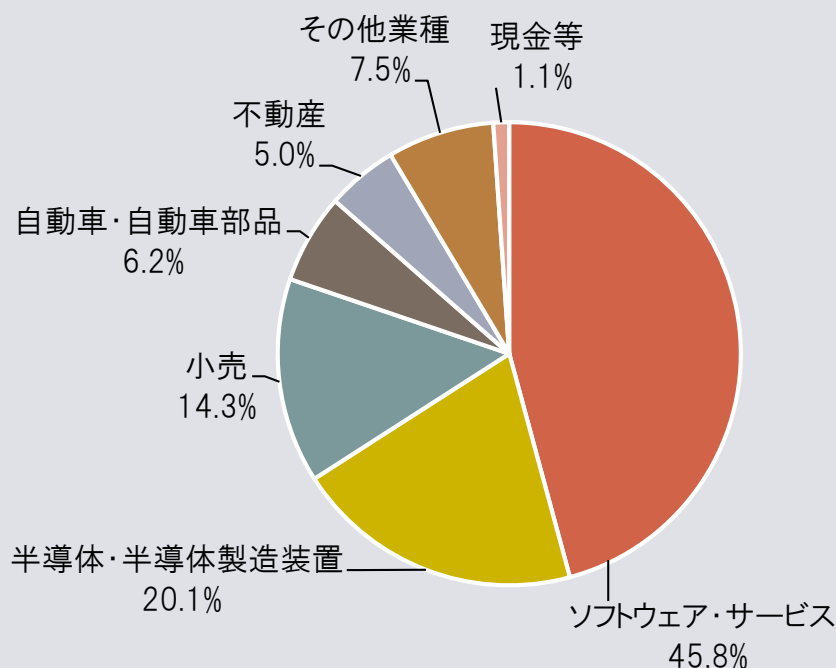
2016年

## 投資環境や運用状況について

- 2016年初には、原油価格の下落や中国景気が急減速する懸念などから、投資家のリスク回避的な動きが強まり、情報技術(IT)関連銘柄は下落しました。その後、英国国民投票で欧州連合(EU)離脱派が勝利したことなどから、IT関連銘柄は下落したものの、堅調な企業業績や米国の新政権による期待などから2016年末まで上昇しました。
- 2016年前半は、クラウド関連銘柄が割高に推移していたため組入比率を引き下げていましたが、2016年後半では、調整局面をとらえて買い増し、組入比率を引き上げました。

## 業種別比率(マザーファンド)

(2016年12月末時点)



## 組入上位10銘柄(マザーファンド)

(2016年12月末時点)

銘柄	組入比率	国・地域	業種
1 セールスフォース・ドットコム	9.2%	米国	ソフトウェア・サービス
2 アリババ・グループ・ホールディング	9.0%	中国	ソフトウェア・サービス
3 テスラ・モーターズ	6.2%	米国	自動車・自動車部品
4 ブロードコム	5.3%	シンガポール	半導体・半導体製造装置
5 アマゾン・ドット・コム	5.3%	米国	小売
6 クラウン・キャッスル・インターナショナル	5.0%	米国	不動産
7 ASMLホールディング	4.9%	オランダ	半導体・半導体製造装置
8 ネットフリックス	4.7%	米国	小売
9 スプラック	4.7%	米国	ソフトウェア・サービス
10 ペイパル・ホールディングス	4.5%	米国	ソフトウェア・サービス

■四捨五入しているため、合計が100%にならない場合があります。■業種はGICS(世界産業分類基準)によるものです。■現金等には未収・未払項目が含まれるため、マイナスとなる場合があります。■「業種別比率」「組入上位10銘柄」の比率はマザーファンドの対純資産比率です。■上記は、過去の実績・状況または作成時点での見通し・分析であり、将来の市場環境の変動や運用状況・成果を示唆・保証するものではありません。また、税金・手数料等を考慮していません。

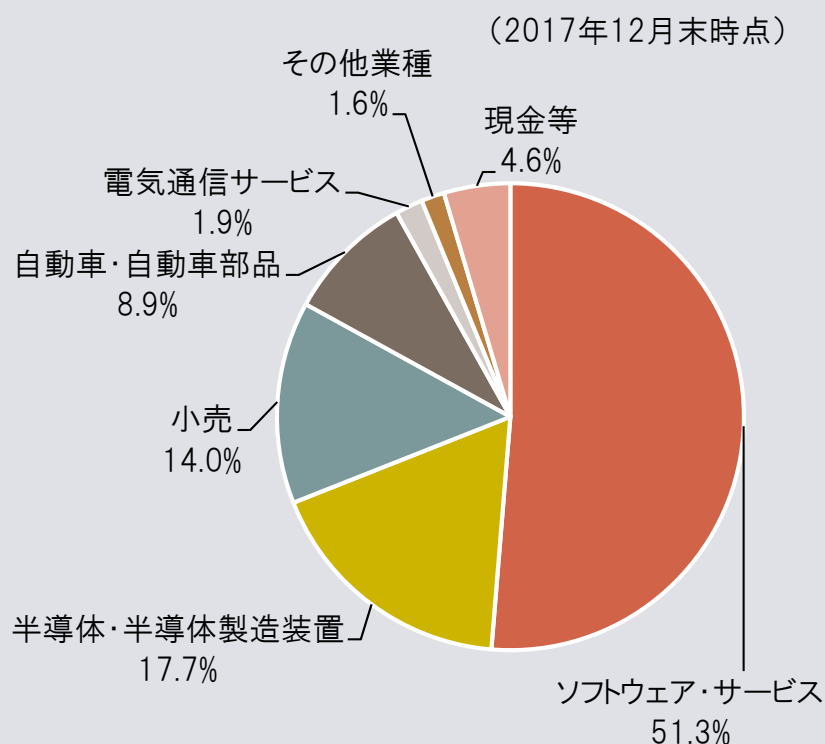
グローバル・スマート・イノベーション・オープン

## 2017年

## 投資環境や運用状況について

- 2017年初は米大統領選挙後に相対的に出遅れが目立っていたIT関連銘柄が上昇しました。その後は、仏大統領選挙への警戒感や北朝鮮などの地政学リスクに加えて、米国での大型ハリケーンの影響、米連邦公開市場委員会(FOMC)のバランスシート縮小方針などを受けて、IT関連銘柄は下落する場面もあったものの、仏大統領選挙にて親欧州連合(EU)派のマクロン氏が勝利したことや良好な企業決算発表などから2017年末まで上昇しました。
- 株価に割高感のある半導体関連銘柄の組入比率を引き下げ、既存サービスのオンライン化などにより、高成長が期待できる銘柄への絞込みを行いました。具体的には、既存サービス大手企業からシェアを奪っているクラウド関連銘柄、急成長中の中国のインターネット関連銘柄、自動運転などで注目されるAI関連銘柄、オンライン化により収益構造に変化が見られるゲーム関連銘柄などを中心に組み入れました。

## 業種別比率(マザーファンド)



## 組入上位10銘柄(マザーファンド)

(2017年12月末時点)

銘柄	組入比率	国・地域	業種
1 テスラ・モーターズ	8.9%	米国	自動車・自動車部品
2 ブロードコム	7.4%	米国	半導体・半導体製造装置
3 セールスフォース・ドットコム	7.0%	米国	ソフトウェア・サービス
4 ネットフリックス	5.0%	米国	小売
5 テンセント・ホールディングス	4.8%	中国	ソフトウェア・サービス
6 CTリップ・ドット・コム・インターナショナル	4.8%	中国	小売
7 アリババ・グループ・ホールディング	4.6%	中国	ソフトウェア・サービス
8 台湾セミコンダクター	4.4%	台湾	半導体・半導体製造装置
9 イントゥイット	4.3%	米国	ソフトウェア・サービス
10 アマゾン・ドット・コム	4.2%	米国	小売

■四捨五入しているため、合計が100%にならない場合があります。■業種はGICS(世界産業分類基準)によるものです。■現金等には未収・未払項目が含まれるため、マイナスとなる場合があります。■「業種別比率」・「組入上位10銘柄」の比率はマザーファンドの対純資産比率です。■上記は、過去の実績・状況または作成時点での見通し・分析であり、将来の市場環境の変動や運用状況・成果を示唆・保証するものではありません。また、税金・手数料等を考慮していません。



グローバル・スマート・イノベーション・オープン

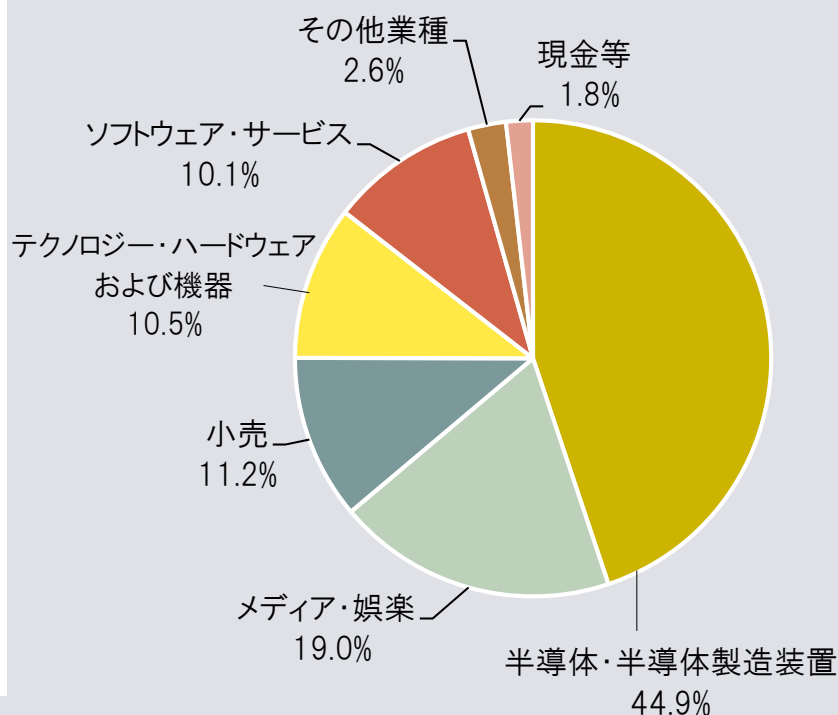
2018年

## 投資環境や運用状況について

- 2018年に入り、米国の通商政策に対する懸念の高まりや、金利上昇に伴う世界経済への影響などが懸念されたことから、IT関連銘柄はもみ合いの展開となりました。しかし、企業業績が堅調であることなどを背景に、IT関連銘柄は9月末まで上昇しました。その後、米金利の急上昇や、米中関係悪化への警戒感、イタリアの財政悪化に対する懸念などから、年初来上昇してきたIT関連銘柄には利益確定売り圧力が強まりました。
- 株価に割高感のあるソフトウェアと米国のインターネット関連銘柄の組入比率を引き下げ、広範な市場需要を有し、新しくかつ技術成長の発展が期待できる半導体関連銘柄や、持続的に収益を拡大できるとみている中国のインターネット関連銘柄の組み入れを行いました。

## 業種別比率(マザーファンド)

(2018年10月末時点)



## 組入上位10銘柄(マザーファンド)

(2018年10月末時点)

銘柄	組入比率	国・地域	業種
1 NXPセミコンダクターズ	9.3%	オランダ	半導体・半導体製造装置
2 サムスン電子	9.2%	韓国	テクノロジー・ハードウェアおよび機器
3 アリババ・グループ・ホールディング	8.7%	中国	小売
4 テンセント・ホールディングス	8.5%	中国	メディア・娯楽
5 フェイスブック	7.5%	米国	メディア・娯楽
6 KLAテンコール	7.2%	米国	半導体・半導体製造装置
7 マーベル・テクノロジー・グループ	6.6%	米国	半導体・半導体製造装置
8 マイクロチップ・テクノロジー	5.8%	米国	半導体・半導体製造装置
9 ラム・リサーチ	4.9%	米国	半導体・半導体製造装置
10 台湾セミコンダクター	4.9%	台湾	半導体・半導体製造装置

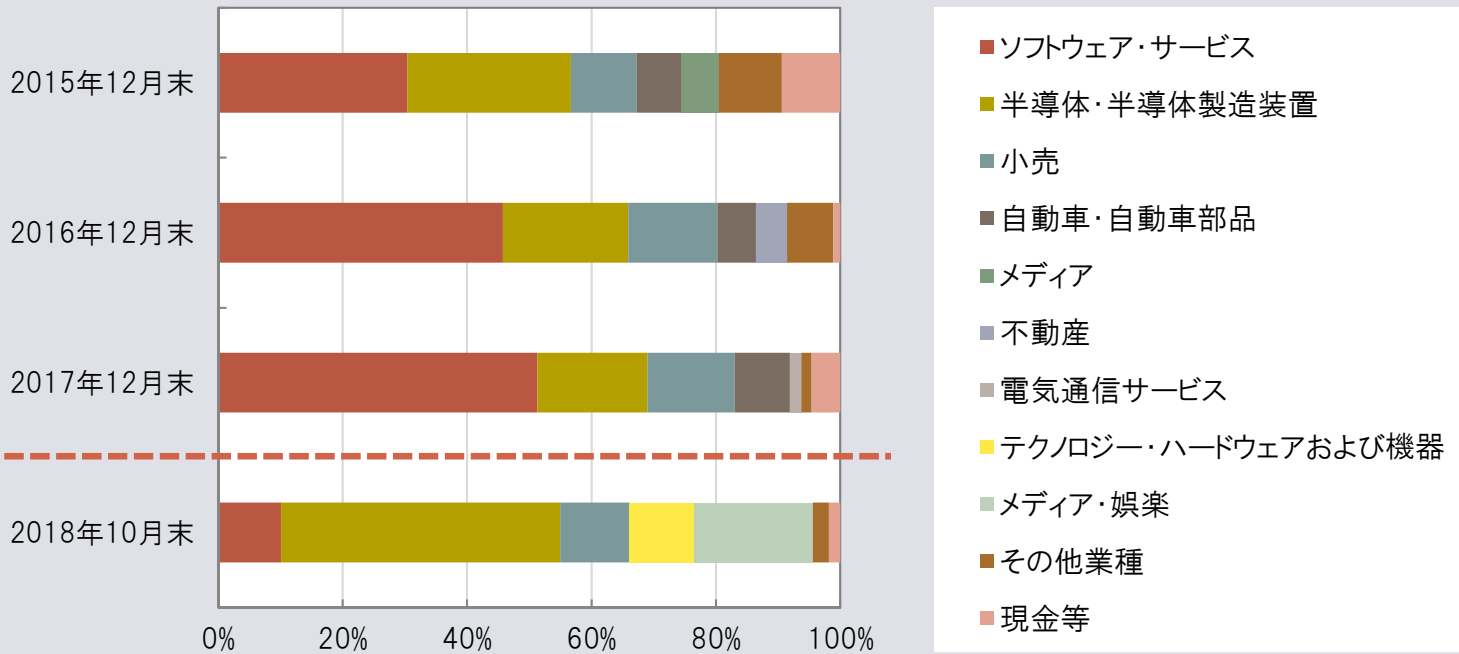
2018年10月1日に、GICS(世界産業分類基準)の業種分類に係る変更が行われたため、アリババ・グループ・ホールディングはソフトウェア・サービスから小売、テンセント・ホールディングスはソフトウェア・サービスからメディア・娯楽へと業種名が変更となりました。

■四捨五入しているため、合計が100%にならない場合があります。■業種はGICS(世界産業分類基準)によるものです。■現金等には未収・未払項目が含まれるため、マイナスとなる場合があります。■「業種別比率」「組入上位10銘柄」の比率はマザーファンドの対純資産比率です。■上記は、過去の実績・状況または作成時点での見通し・分析であり、将来の市場環境の変動や運用状況・成果を示唆・保証するものではありません。また、税金・手数料等を考慮していません。

## グローバル・スマート・イノベーション・オープン

## (ご参考)業種別比率の変遷(マザーファンド)

当ファンドは、設定時から革新的な技術に強みを持ち成長が期待できる銘柄に投資し、市場の過熱感を見ながら組入銘柄、組入比率などを変更してきました。その結果、業種別比率は下記のような変遷をたどりました。



2018年10月1日に、GICS(世界産業分類基準)の業種分類に係る変更が行われたため、2015年から2017年と2018年では一概に比較はできません。

## 今後の見通しと運用方針

- IT関連銘柄は引き続き企業業績は良好であると認識しています。ソフトウェア、インターネット、半導体企業の業績の良さが見受けられます。
- 米中の貿易摩擦などが金融市場のボラティリティ(価格の変動性)を高める要因になっているものの、企業業績に影響を与えとまでは考えていません。むしろ、そのような外部要因を受けた銘柄に関しては下落局面で買いの好機と認識しています。
- 投資テーマについては、引き続きクラウドコンピューティング、インターネット、ゲーム、モバイル決済などに注目しています。
- 当面、株式市場はボラティリティが高まる局面が継続するとみています。このような環境下、市況動向などに十分に注意を払い、独力で持続的な成長を実現する銘柄を引き続き厳選します。

■業種はGICS(世界産業分類基準)によるものです。■現金等には未収・未払項目が含まれるため、マイナスとなる場合があります。■「業種別比率の変遷」はマザーファンドの対純資産比率です。■運用方針は作成時点のものであり、将来予告なく変更されることがあります。

【GICS(世界産業分類基準)について】Global Industry Classification Standard (“GICS”)は、MSCI Inc.とS&P(Standard & Poor’s)が開発した業種分類です。GICSに関する知的財産所有権はMSCI Inc.およびS&Pに帰属します。

■上記は、過去の実績・状況または作成時点での見通し・分析であり、将来の市場環境の変動や運用状況・成果を示唆・保証するものではありません。また、税金・手数料等を考慮しておりません。

グローバル・スマート・イノベーション・オープン(年2回決算型)為替ヘッジあり／(年1回決算型)為替ヘッジあり <愛称:iシフト(ヘッジあり)>  
 グローバル・スマート・イノベーション・オープン(年2回決算型)／(年1回決算型) <愛称: iシフト>

## ファンドの目的・特色

### ■ファンドの目的

日本を含む世界各国の株式等を実質的な主要投資対象とし、値上がり益の獲得および配当収益の確保をめざします。

### ■ファンドの特色

**特色1 情報技術およびその派生分野に関連する企業のうち、革新的技術等によって今後の成長が期待される企業の株式等に投資を行います。**

・日本を含む世界各国の株式等を主要投資対象とします。

※なお、不動産投資信託証券その他の証券に投資する場合があります。

・株式等への投資にあたっては、「スマート・イノベーション」に着目し、情報技術の業種の範疇に留まらず多様な業種から、ファンダメンタルズ分析に基づいた銘柄選定を行います。

※当ファンドにおいて、ファンダメンタルズ分析とは、個別企業の財務データや業績見通しといった株価を動かす基本的な要因を重視した分析をいいます。

【スマート・イノベーションとは】当ファンドにおいて、情報技術およびその派生分野における革新的技術等がもたらす変革のことをいいます。

・株式等の組入比率は、高位を維持することを基本とします。

**特色2 株式等の運用にあたっては、ティー・ロウ・プライス・アソシエイツ・インクに運用指図に関する権限を委託します。**

**特色3 <(年2回決算型)為替ヘッジあり>／<(年1回決算型)為替ヘッジあり>**

原則として為替ヘッジを行い、為替変動リスクの低減をはかります。

・保有する外貨建資産について、原則として対円で為替ヘッジを行い、為替変動リスクの低減をはかります。なお、為替ヘッジが困難な一部の通貨については、当該通貨との相関等を勘案し、他の通貨による代替ヘッジを行う場合があります。

<(年2回決算型)>／<(年1回決算型)>

原則として為替ヘッジを行いません。

**特色4 <(年2回決算型)為替ヘッジあり>／<(年2回決算型)>**

年2回決算を行い、収益の分配を行います。

・毎年6月5日および12月5日(休業日の場合は翌営業日)に決算を行い、収益分配方針に基づいて分配を行います。

原則として、決算日の基準価額水準が当初元本額10,000円(10,000口当たり)を超えている場合には、当該超えている部分について、分配対象額の範囲内で、全額分配を行います。(資金動向や市況動向等により変更する場合があります。)

<(年1回決算型)為替ヘッジあり>／<(年1回決算型)>

年1回決算を行い、収益の分配を行います。

・毎年12月5日(休業日の場合は翌営業日)に決算を行い、収益分配方針に基づいて分配を行います。

### 収益分配方針

・分配対象額は、経費等控除後の配当等収益および売買益(評価益を含みます。)等の全額とします。

・収益分配金額は、委託会社が基準価額水準、市況動向等を勘案して決定します。ただし、分配対象収益が少額の場合には分配を行わないことがあります。

将来の収益分配金の支払いおよびその金額について保証するものではなく、委託会社の判断により、分配を行わない場合もあります。

### ■ファンドのしくみ

・ファミリーファンド方式により運用を行います。

<当ファンドが主要投資対象とするマザーファンド>

グローバル・スマート・イノベーション・マザーファンド

市況動向および資金動向等により、上記のような運用が行えない場合があります。

**ご購入の際には、必ず投資信託説明書(交付目論見書)をご覧ください。**

グローバル・スマート・イノベーション・オープン(年2回決算型)為替ヘッジあり／(年1回決算型)為替ヘッジあり <愛称: iシフト(ヘッジあり)>  
 グローバル・スマート・イノベーション・オープン(年2回決算型)／(年1回決算型) <愛称: iシフト>

## 投資リスク

### ■基準価額の変動要因

ファンドの基準価額は、組み入れている有価証券等の価格変動による影響を受けますが、これらの運用により信託財産に生じた損益はすべて投資者のみなさまに帰属します。

したがって、投資者のみなさまの投資元本が保証されているものではなく、基準価額の下落により損失を被り、投資元本を割り込むことがあります。

投資信託は預貯金と異なります。

ファンドの基準価額の変動要因として、主に以下のリスクがあります。

価格変動 リスク	<ul style="list-style-type: none"> <li>株式の価格は、国内および国際的な政治・経済情勢、発行企業の業績、市場の需給関係等の影響を受け変動します。株式の価格が変動すれば当ファンドの基準価額の変動要因となります。また、当ファンドは、特定のテーマ(情報技術およびその派生分野)に沿った銘柄に投資するため、株式市場全体の動きと当ファンドの基準価額の動きが大きく異なる場合があります。また、より幅広い銘柄に分散投資する場合と比べて当ファンドの基準価額が大きく変動する場合があります。</li> <li>リートの価格は、当該リートが組み入れている不動産等の価値や賃料等に加え、様々な市場環境等の影響を受けます。リートの価格が変動すれば当ファンドの基準価額の変動要因となります。</li> </ul>
為替変動 リスク	<p>■グローバル・スマート・イノベーション・オープン(年2回決算型)為替ヘッジあり／(年1回決算型)為替ヘッジあり                  ファンドは、世界各国の現地通貨建等の有価証券に投資します。外貨建資産については、為替ヘッジにより為替変動リスクの低減を図りますが、為替変動リスクを完全に排除できるものではありません。なお、為替ヘッジが困難な一部の通貨については、当該通貨との相関等を勘案し、他の通貨による代替ヘッジを行う場合があります。その場合、為替ヘッジ効果が得られない可能性や、円と当該通貨との為替変動の影響を受ける可能性があります。為替ヘッジを行う場合で円金利がヘッジ対象通貨の金利より低いときには、これらの金利差相当分のヘッジコストがかかることにご留意ください。ただし、為替市場の状況によっては、金利差相当分以上のヘッジコストとなる場合があります。</p> <p>■グローバル・スマート・イノベーション・オープン(年2回決算型)／(年1回決算型)                  ファンドは、世界各国の現地通貨建等の有価証券に投資します。外貨建資産に投資を行いますので、投資している有価証券の発行通貨が円に対して強く(円安に)なれば基準価額の上昇要因となり、弱く(円高に)なれば基準価額の下落要因となります。</p>
信用 リスク	投資している有価証券等の発行会社の倒産、財務状況または信用状況の悪化等の影響により、当ファンドの基準価額は下落し、損失を被ることがあります。
流動性 リスク	有価証券等を売却あるいは購入しようとする際に、買い需要がなく売却不可能、あるいは売り供給がなく購入不可能等となるリスクのことをいいます。例えば、市況動向や有価証券等の流通量等の状況、あるいは当ファンドの解約金額の規模によっては、組入る有価証券等を市場実勢より低い価格で売却しなければならないケースが考えられ、この場合には当ファンドの基準価額の下落要因となります。
カントリー・ リスク	有価証券等の発行国・地域の政治や経済、社会情勢等の変化(カントリー・リスク)により金融・証券市場が混乱して、価格が大きく変動する可能性があります。新興国のカントリー・リスクとしては主に以下の点が挙げられます。 <ul style="list-style-type: none"> <li>先進国と比較して経済が一般的に脆弱であると考えられ、経済成長率やインフレ率等の経済状況が著しく変化する可能性があります。</li> <li>政治不安や社会不安、他国との外交関係の悪化により海外からの投資に対する規制導入等の可能性があります。</li> <li>海外との資金移動に関する規制導入等の可能性があります。</li> <li>先進国とは情報開示に係る制度や慣習等が異なる場合があります。</li> </ul> この結果、新興国の有価証券等への投資が著しく悪影響を受ける可能性があります。

上記は主なリスクであり、これらに限定されるものではありません。

### ■その他の留意点

投資信託(ファンド)の分配金は、預貯金の利息とは異なり、投資信託の純資産から支払われますので分配金が支払われると、その金額相当分、基準価額は下がります。なお、分配金の有無や金額は確定したものではありません。

分配金は、計算期間中に発生した収益(経費控除後の配当等収益および評価益を含む売買益)を超えて支払われる場合があります。その場合、当期決算日の基準価額は前期決算日と比べて下落することになります。また、分配金の水準は、必ずしも計算期間における当ファンドの収益率を示すものではありません。

受益者の個別元本によっては、分配金の一部ないしすべてが、実質的には元本の一部払戻しに相当する場合があります。ファンド購入後の運用状況により、分配金額より基準価額の値上がり小さかった場合も同様です。

当ファンドのお取引に関しては、クーリングオフ(金融商品取引法第37条の6の規定)の適用はありません。

**ご購入の際には、必ず投資信託説明書(交付目論見書)をご覧ください。**



グローバル・スマート・イノベーション・オープン(年2回決算型)為替ヘッジあり／(年1回決算型)為替ヘッジあり <愛称:iシフト(ヘッジあり)>  
 グローバル・スマート・イノベーション・オープン(年2回決算型)／(年1回決算型) <愛称: iシフト>

## 手続・手数料等

■お申込みメモ	
購入単位	販売会社が定める単位／販売会社にご確認ください。
購入価額	購入申込受付日の翌営業日の基準価額 ※基準価額は1万口当たりで表示されます。基準価額は委託会社の照会先でご確認ください。
換金単位	販売会社が定める単位／販売会社にご確認ください。
換金価額	換金申込受付日の翌営業日の基準価額から信託財産留保額を差引いた価額
換金代金	原則として、換金申込受付日から起算して5営業日目から販売会社においてお支払いします。
申込不可日	次のいずれかに該当する日には、購入・換金はできません。 ・ニューヨーク証券取引所、ニューヨークの銀行の休業日 ※具体的な日付については、委託会社のホームページ(「ファンド関連情報」内の「お申込み不可日一覧」)をご覧ください。
申込締切時間	原則として、午後3時までに販売会社が受付けたものを当日の申込分とします。
換金制限	各ファンドの資金管理を円滑に行うため、大口の換金のお申込みに制限を設ける場合があります。
購入・換金申込受付の中止及び取消し	金融商品取引所等における取引の停止、外国為替取引の停止、その他やむを得ない事情(投資対象国・地域における非常事態(金融危機、デフォルト、重大な政策変更や資産凍結を含む規制の導入、自然災害、クーデターや重大な政治体制の変更、戦争等)による市場の閉鎖もしくは流動性の極端な減少等)があるときは、購入・換金のお申込みの受付を中止すること、およびすでに受付けた購入・換金のお申込みの受付を取消すことがあります。 また、信託金の限度額に達しない場合でも、各ファンドの運用規模・運用効率等を勘案し、市況動向や資金流入の動向等に応じて、購入のお申込みの受付を中止することがあります。
スイッチング	各ファンド間でスイッチングが可能です。 ※販売会社によっては、一部のファンドのみの取扱いとなる場合やスイッチングの取扱いを行わない場合があります。 スイッチングを行う場合の手続・手数料等は、販売会社にご確認ください。
信託期間	■(年2回決算型)為替ヘッジあり／(年1回決算型)為替ヘッジあり 2025年12月5日まで(2017年3月3日設定) ■(年2回決算型)／(年1回決算型) 2025年12月5日まで(2015年12月16日設定)
繰上償還	各ファンドの受益権の口数が10億口を下回るようになった場合等には、信託期間を繰上げて償還となることがあります。
決算日	■(年2回決算型)為替ヘッジあり／(年2回決算型) 毎年6・12月の5日(休業日の場合は翌営業日) ■(年1回決算型)為替ヘッジあり／(年1回決算型) 毎年12月5日(休業日の場合は翌営業日)
収益分配	■(年2回決算型)為替ヘッジあり／(年2回決算型) 年2回の決算時に分配を行います。 販売会社との契約によっては、収益分配金の再投資が可能です。 ■(年1回決算型)為替ヘッジあり／(年1回決算型) 年1回の決算時に分配を行います。 販売会社との契約によっては、収益分配金の再投資が可能です。
課税関係	課税上は、株式投資信託として取扱われます。個人受益者については、収益分配時の普通分配金ならびに換金時および償還時の譲渡益に対して課税されます。NISA(少額投資非課税制度)およびジュニアNISA(未成年者少額投資非課税制度)の適用対象です。税法が改正された場合等には、変更となることがあります。くわしくは投資信託説明書(交付目論見書)をご覧ください。

**ご購入の際には、必ず投資信託説明書(交付目論見書)をご覧ください。**

グローバル・スマート・イノベーション・オープン(年2回決算型)為替ヘッジあり／(年1回決算型)為替ヘッジあり <愛称: iシフト(ヘッジあり)>  
 グローバル・スマート・イノベーション・オープン(年2回決算型)／(年1回決算型) <愛称: iシフト>

## 手続・手数料等

### ■ファンドの費用

#### お客さまが直接的に負担する費用

購入時手数料 購入価額に対して、**上限3.24%(税抜 3.00%)**(販売会社が定めます)  
 (購入される販売会社により異なります。くわしくは、販売会社にご確認ください。)

信託財産留保額 換金申込受付日の翌営業日の基準価額に**0.3%**をかけた額

#### お客さまが信託財産で間接的に負担する費用

運用管理費用  
 (信託報酬) 各ファンドの日々の純資産総額に対して、**年率1.944%(税抜 年率1.800%)**をかけた額

その他の費用・  
 手数料 監査法人に支払われる各ファンドの監査費用・有価証券等の売買時に取引した証券会社等に支払われる手数料・有価証券等を海外で保管する場合、海外の保管機関に支払われる費用・マザーファンドの換金に伴う信託財産留保額・その他信託事務の処理にかかる諸費用等についても各ファンドが負担します。  
 ※上記の費用・手数料については、売買条件等により異なるため、あらかじめ金額または上限額等を記載することはできません。

※(年2回決算型)為替ヘッジあり／(年2回決算型):運用管理費用(信託報酬)および監査費用は、日々計上され、毎決算時または償還時に各ファンドから支払われます。

※(年1回決算型)為替ヘッジあり／(年1回決算型):運用管理費用(信託報酬)および監査費用は、日々計上され、毎計算期間の最初の6ヵ月終了時、毎決算時または償還時に各ファンドから支払われます。

※実質的な投資対象である不動産投資信託証券には運用等にかかる費用が発生しますが、投資する不動産投資信託証券は固定されていない等により、あらかじめ金額および上限等を記載することはできません。

※上記の費用(手数料等)については、保有金額または保有期間等により異なるため、あらかじめ合計額等を記載することはできません。なお、各ファンドが負担する費用(手数料等)の支払い実績は、交付運用報告書に開示されていますのでご参照ください。

## 本資料のご利用にあたっての注意事項等

●本資料は、三菱UFJ国際投信が作成した資料です。投資信託をご購入の場合は、販売会社よりお渡しする最新の投資信託説明書(交付目論見書)の内容を必ずご確認のうえ、ご自身でご判断ください。●本資料の内容は作成時点のものであり、将来予告なく変更されることがあります。●本資料は信頼できると判断した情報等に基づき作成しておりますが、その正確性・完全性等を保証するものではありません。●本資料中のグラフ・数値等は、過去の実績・状況であり、将来の市場環境等や運用成果等を示唆・保証するものではありません。また税金・手数料等を考慮しておりませんので、実質的な投資成果を示すものではありません。●投資信託は、預金等や保険契約とは異なり、預金保険機構、保険契約者保護機構の保護の対象ではありません。銀行等の登録金融機関でご購入いただいた投資信託は、投資者保護基金の補償の対象ではありません。●投資信託は、販売会社がお申込みの取扱いを行い委託会社が運用を行います。

#### ●委託会社(ファンドの運用の指図等)

三菱UFJ国際投信株式会社

金融商品取引業者 関東財務局長(金商)第404号

加入協会:一般社団法人 投資信託協会

一般社団法人 日本投資顧問業協会

<ホームページアドレス> <https://www.am.mufg.jp/>

<お客さま専用フリーダイヤル> 0120-151034

(受付時間 営業日の9:00~17:00)

#### ●受託会社(ファンドの財産の保管・管理等)

三菱UFJ信託銀行株式会社

**ご購入の際には、必ず投資信託説明書(交付目論見書)をご覧ください。**

## 販売会社情報一覧表

ファンド名称: グローバル・スマート・イノベーション・オープン(年2回決算型) 為替ヘッジあり / (年1回決算型) 為替ヘッジあり

商号 (*は取次販売会社)	登録番号等	日本証券業協会	一般社団法人 日本 投資顧問業 協会	一般社団法人 金融先物 取引業協会	一般社団法人 第二種 金融商品 取引業協会
株式会社SBI証券	金融商品取引業者 関東財務局長(金商)第44号	○		○	○
おきぎん証券株式会社	金融商品取引業者 沖縄総合事務局長(金商)第1号	○			
高木証券株式会社	金融商品取引業者 近畿財務局長(金商)第20号	○			
フィデリティ証券株式会社	金融商品取引業者 関東財務局長(金商)第152号	○			
マネックス証券株式会社	金融商品取引業者 関東財務局長(金商)第165号	○	○	○	
三菱UFJモルガン・スタンレー証券株式会社	金融商品取引業者 関東財務局長(金商)第2336号	○	○	○	○
楽天証券株式会社	金融商品取引業者 関東財務局長(金商)第195号	○	○	○	○
株式会社三菱東京UFJ銀行	登録金融機関 関東財務局長(登金)第5号	○		○	○
株式会社三菱東京UFJ銀行(委託金融商品取引業者 三菱UFJモルガン・スタンレー証券株式会社)	登録金融機関 関東財務局長(登金)第5号	○		○	○

ファンド名称: グローバル・スマート・イノベーション・オープン(年2回決算型) / (年1回決算型)

商号 (*は取次販売会社)	登録番号等	日本証券業協会	一般社団法人 日本 投資顧問業 協会	一般社団法人 金融先物 取引業協会	一般社団法人 第二種 金融商品 取引業協会
株式会社SBI証券	金融商品取引業者 関東財務局長(金商)第44号	○		○	○
おきぎん証券株式会社	金融商品取引業者 沖縄総合事務局長(金商)第1号	○			
高木証券株式会社	金融商品取引業者 近畿財務局長(金商)第20号	○			
フィデリティ証券株式会社	金融商品取引業者 関東財務局長(金商)第152号	○			
マネックス証券株式会社	金融商品取引業者 関東財務局長(金商)第165号	○	○	○	
三菱UFJモルガン・スタンレー証券株式会社	金融商品取引業者 関東財務局長(金商)第2336号	○	○	○	○
楽天証券株式会社	金融商品取引業者 関東財務局長(金商)第195号	○	○	○	○
株式会社阿波銀行	登録金融機関 四国財務局長(登金)第1号	○			
株式会社三菱東京UFJ銀行	登録金融機関 関東財務局長(登金)第5号	○		○	○
株式会社三菱東京UFJ銀行(委託金融商品取引業者 三菱UFJモルガン・スタンレー証券株式会社)	登録金融機関 関東財務局長(登金)第5号	○		○	○