



追加型投信 / 内外 / 株式

サイバーセキュリティ株式オープン  
(為替ヘッジあり) / (為替ヘッジなし)

## 足下の投資環境と運用状況

ファンド情報提供資料  
データ基準日: 2018年11月20日

※本資料は、アリアンツ・グローバル・インベスターズ・ユーエス・エルエルシーの資料を基に作成しております。

平素は、「サイバーセキュリティ株式オープン(為替ヘッジあり) / (為替ヘッジなし)」をご愛顧賜り、厚く御礼申し上げます。

本資料では、当ファンドの足下の投資環境と運用状況についてご報告いたします。  
今後とも引き続き、当ファンドをご愛顧賜りますよう、よろしくお願い申し上げます。

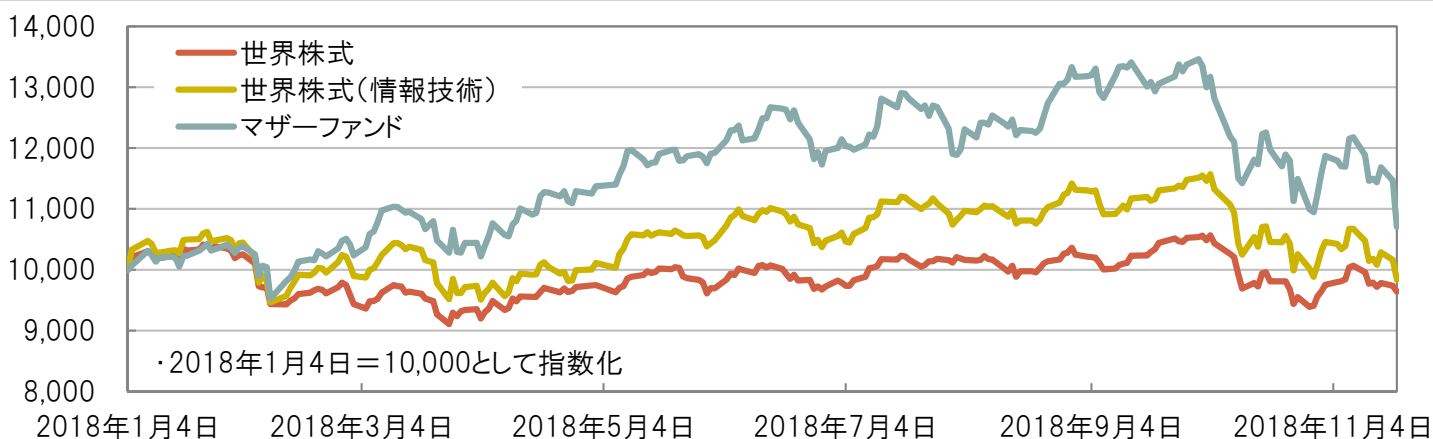
## 足下の下落要因 (2018年11月20日: 現地2018年11月19日時点)

11月20日の基準価額に反映される11月19日の海外株式市場は、18日に閉幕したアジア太平洋経済協力会議(APEC)において首脳宣言を断念したことを背景に、米中の通商政策を巡る先行き不透明感や、米国の住宅指標の悪化を受けて景気失速への懸念、22日の感謝祭を前にポジション調整の動きなどから下落しました。

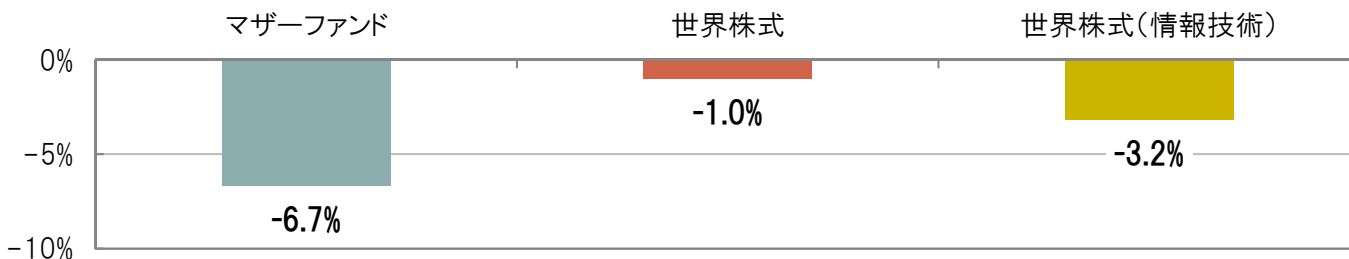
特にテクノロジー関連銘柄について、中国当局が一部半導体メーカーに対する独占禁止法違反の調査を報じたことや、新型iPhoneの売れ行きに対する不安などから売り圧力が強まりました。

外国為替市場においても、投資家のリスク回避の姿勢などから円高米ドル安が進行し、サイバーセキュリティ株式オープン(為替ヘッジなし)の基準価額にマイナスに影響しました。

## 【ご参考】年初来のマザーファンドと各指数の値動き (2018年1月4日~2018年11月20日\*1)



## 2018年11月20日の騰落率(2018年11月19日~2018年11月20日\*2)



- \*1 世界株式、世界株式(情報技術)は、ファンドの基準価額の算出基準日に合わせて、現地時間で2017年12月29日~2018年11月19日を記載しております。
- \*2 世界株式、世界株式(情報技術)は、ファンドの基準価額の算出基準日に合わせて、現地時間で2018年11月19日騰落率(2018年11月16日~2018年11月19日)を記載しております。
- ・マザーファンドはファンドの実際の運用を行うサイバーセキュリティ株式マザーファンドです。マザーファンド(1万口当たり)では、信託報酬はかかりません。ファンドの基準価額の推移はP2をご参照ください。
- ・世界株式、世界株式(情報技術)は指数を使用しており、ファンドの運用実績を示すものではありません。指数については【本資料で使用している指数について】をご参照ください。なお、各指数は米ドルベースの指数を使用しており三菱UFJ国際投信が円換算しています。
- ・上記の各指数はファンドやマザーファンドのベンチマークではありません。また、上記の各指数は世界株式および世界株式(情報技術)の値動きを説明するために表示しています。
- ・計測期間が異なる場合は結果も異なる点にご注意ください。

(出所)Bloombergのデータを基に三菱UFJ国際投信作成

■ 上記は、過去の実績・状況または作成時点での見通し・分析であり、将来の市場環境の変動や運用状況・成果を示唆・保証するものではありません。また、税金・手数料等を考慮していません。

## サイバーセキュリティ株式オープン(為替ヘッジあり) / (為替ヘッジなし)

## 今後の運用方針と見通し (2018年11月20日:現地2018年11月19日時点)

今後の運用方針や見通しについては、下記の通りです。

1

## 前向きな見方を継続

技術革新や世界で進むサイバー攻撃対策の強化などから、国・企業・個人にとって、サイバーセキュリティへの投資は引き続き不可欠となっています。

こうした環境下、サイバーセキュリティ関連銘柄については、企業業績が引き続き堅調であることから、前向きな見方を継続しています。

2

## 注目分野の着眼点

銘柄の選定にあたっては、家電や自動車などを中心に普及しつつあるIoT(モノのインターネット化)や、サーバー管理における手間の削減やセキュリティの向上などを目的に急速に普及しているクラウド・コンピューティングの分野におけるサイバーセキュリティ関連企業に注目しています。

3

## 持続的な成長を実現できる銘柄に注目

サイバーセキュリティ関連銘柄は、短期的な投資家心理の変化などにより値動きが大きくなる傾向があります。足下では米中貿易摩擦への懸念などを背景に、投資家のリスク回避的な動きが強まり、一部銘柄が下落したものの、企業業績へ与える影響は限定的と考えられます。このような局面では質の高い銘柄を買う好機とみており、需要拡大により持続的な成長を実現できる銘柄を中心に厳選します。

・運用方針は作成時点のものであり、将来予告なく変更されることがあります。

## ファンドの基準価額・純資産総額の推移 (2017年7月13日(設定日)~2018年11月20日)

## 為替ヘッジあり



## 為替ヘッジなし



・基準価額(1万口当たり)は、運用管理費用(信託報酬)控除後の値です。信託報酬率は、後記の「ファンドの費用」に記載しています。なお、掲載期間内においては、分配金をお支払していません。

■ 上記は、過去の実績・状況または作成時点での見通し・分析であり、将来の市場環境の変動や運用状況・成果を示唆・保証するものではありません。また、税金・手数料等を考慮していません。

## サイバーセキュリティ株式オープン(為替ヘッジあり) / (為替ヘッジなし)

## 組入上位3銘柄の株価・売上高推移

## 組入1位 オクタ

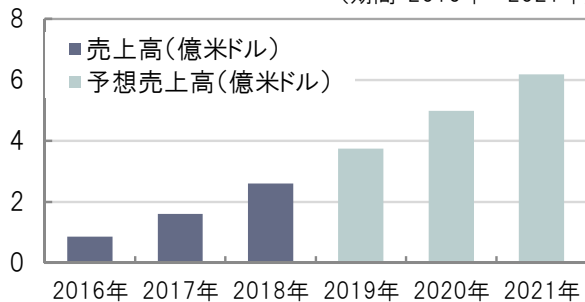
(期間:2017年12月29日~2018年11月19日)



2017年12月29日 2018年5月29日 2018年10月29日

\*2018年11月19日騰落率(2018年11月16日~2018年11月19日)

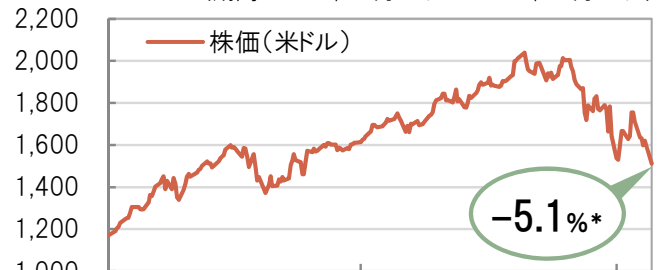
(期間:2016年~2021年)



2016年 2017年 2018年 2019年 2020年 2021年

## 組入2位 アマゾン・ドット・コム

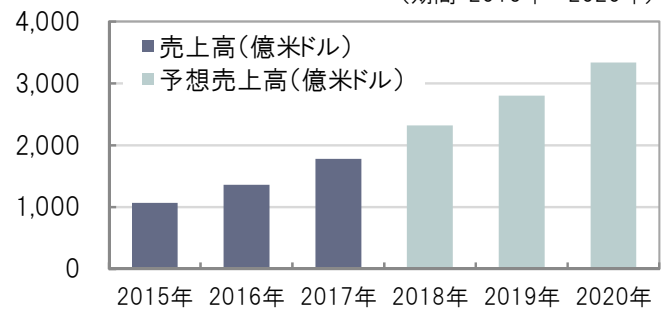
(期間:2017年12月29日~2018年11月19日)



2017年12月29日 2018年5月29日 2018年10月29日

\*2018年11月19日騰落率(2018年11月16日~2018年11月19日)

(期間:2015年~2020年)



2015年 2016年 2017年 2018年 2019年 2020年

## 組入3位 ゼットスケラー

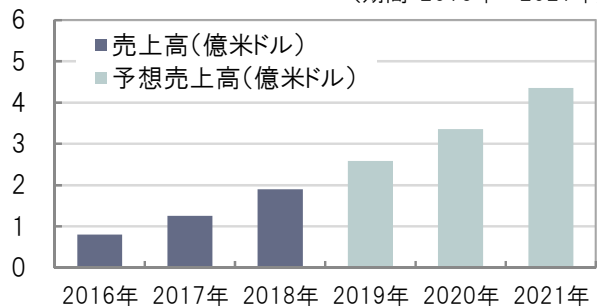
(期間:2018年3月16日~2018年11月19日)



2018年3月16日 2018年7月16日 2018年11月16日

\*2018年11月19日騰落率(2018年11月16日~2018年11月19日)

(期間:2016年~2021年)



2016年 2017年 2018年 2019年 2020年 2021年

## 各銘柄の下落要因について

## オクタ

- ・2018年初来において、株価が堅調に推移したことなどから、足下で利益確定売りに押されて、下落しました。
- ・クラウドによるID管理への移行需要が高まる中、顧客数や売上高などの伸びは好調であり、引き続きIDおよびアクセス管理の分野で大きな変革を起こすことが期待されています。

## アマゾン・ドット・コム

- ・2018年第3四半期の売上高と第4四半期の業績見通しが市場予想を下回ったことなどから、売られました。
- ・しかし、利益率は市場予想を上回っており、キャッシュフローの創出も堅調でした。会社側の業績見通しはやや保守的にみており、同社のビジネス・トレンド、特にクラウドや広告などの収益拡大が期待されています。

## ゼットスケラー

- ・2018年3月の新規株式公開(IPO)以降、株価が大幅上昇しました。9月に「ロックアップ(売却制限)」が解除され、同社関係者や公開前からの一部投資家が保有株式を売却したことなどから、下落しました。
- ・同社のクラウドをベースとしたプラットフォームサービスは、クラウドの活用が進展する中、高い需要が見込まれ、堅調な業績が期待されています。

・上記は2018年10月末時点の組入上位3銘柄です。

・上記銘柄の株価は、ファンドの基準価額の算出基準日に合わせて、現地時間で2017年12月29日~2018年11月19日を記載しております。

・売上高はBloombergによる各企業の会計年度ごと、予想売上高は2018年11月21日時点のBloomberg予想値です。

・上記は当ファンドの理解を深めていただくため、2018年10月末時点の組入銘柄を紹介したものです。したがって、個別銘柄の推奨を目的とするものではなく、当ファンドにおいて上記銘柄を組み入れることを保証するものではありません。(出所)Bloombergのデータを基に三菱UFJ国際投信作成

■ 上記は、過去の実績・状況または作成時点での見通し・分析であり、将来の市場環境の変動や運用状況・成果を示唆・保証するものではありません。また、為替・税金・手数料等を考慮していません。

## サイバーセキュリティ株式オープン（為替ヘッジあり）／（為替ヘッジなし）

### ファンドの目的・特色

#### ■ファンドの目的

日本を含む世界の株式を実質的な主要投資対象とし、主として値上がり益の獲得をめざします。

#### ■ファンドの特色

**特色1 主として日本を含む世界のサイバーセキュリティ関連企業\*の株式に投資を行います。**

・株式等への投資にあたっては、サイバーセキュリティの需要拡大および技術向上の恩恵を享受すると考えられる企業の株式の中から、持続的な利益成長性、市場優位性、財務健全性、株価水準等を考慮して組入銘柄を選定します。

・株式等の組入比率は高位を維持することを基本とします。

\* 当ファンドにおいては、サイバー攻撃に対するセキュリティ技術を有し、これを活用した製品・サービスを提供するテクノロジー関連の企業等をいいます。

※実際の運用はサイバーセキュリティ株式マザーファンドを通じて行います。

**特色2 株式等の運用にあたっては、アリアンツ・グローバル・インベスターズ・ユーエス・エルエルシーに運用指図に関する権限を委託します。**

**特色3 為替ヘッジの有無により、（為替ヘッジあり）、（為替ヘッジなし）が選択できます。**

・（為替ヘッジあり）は、実質組入外貨建資産について、原則として為替ヘッジを行い、為替変動リスクの低減をはかります。なお、為替ヘッジが困難な一部の通貨については、当該通貨との相関等を勘案し、他の通貨による代替ヘッジを行う場合があります。

・（為替ヘッジなし）は、実質組入外貨建資産について、原則として為替ヘッジを行いませんので、為替相場の変動による影響を受けます。

**特色4 年1回の決算時（6月6日（休業日の場合は翌営業日））に分配金額を決定します。**

・分配金額は委託会社が基準価額水準、市況動向等を勘案して決定します。ただし、分配対象収益が少額の場合には、分配を行わないことがあります。

分配金額の決定にあたっては、信託財産の成長を優先し、原則として分配を抑制する方針とします。（基準価額水準や市況動向等により変更する場合があります。）

将来の分配金の支払いおよびその金額について保証するものではありません。

#### ■ファンドの仕組み

・運用はサイバーセキュリティ株式マザーファンドへの投資を通じて、主として日本を含む世界の金融商品取引所に上場しているサイバーセキュリティ関連企業の株式へ投資するファミリーファンド方式により運用を行います。

・各ファンド間でのスイッチングが可能です。

販売会社によっては、一部のファンドのみの取扱いとなる場合やスイッチングの取扱いを行わない場合があります。

スイッチングを行う場合の購入時手数料は、販売会社が定めています。また、スイッチングにより解約をする場合は、解約金の利益に対して税金がかかります。

くわしくは販売会社にご確認ください。

市況動向および資金動向等により、上記のような運用が行えない場合があります。

**ご購入の際には、必ず投資信託説明書（交付目論見書）をご覧ください。**



## サイバーセキュリティ株式オープン（為替ヘッジあり）／（為替ヘッジなし）

### 投資リスク

#### ■基準価額の変動要因

ファンドの基準価額は、組み入れている有価証券等の価格変動による影響を受けますが、これらの運用により信託財産に生じた損益はすべて投資者のみなさまに帰属します。

したがって、投資者のみなさまの投資元本が保証されているものではなく、基準価額の下落により損失を被り、投資元本を割り込むことがあります。

投資信託は預貯金と異なります。

ファンドの基準価額の変動要因として、主に以下のリスクがあります。

<b>価格変動 リスク</b>	株式の価格は、株式市場全体の動向のほか、発行企業の業績や業績に対する市場の見通しなどの影響を受けて変動します。組入株式の価格の下落は、基準価額の下落要因となります。
<b>特定の テーマに 沿った銘柄 に投資する リスク</b>	ファンドは、特定のテーマ（サイバーセキュリティ関連企業の株式）に沿った銘柄に投資するため、株式市場全体の動きとファンドの基準価額の動きが大きく異なる場合があります。また、より幅広い銘柄に分散投資する場合と比べてファンドの基準価額が大きく変動する場合があります。
<b>為替変動 リスク</b>	<p>■サイバーセキュリティ株式オープン（為替ヘッジあり） 組入外貨建資産については、為替ヘッジにより為替変動リスクの低減を図りますが、為替変動リスクを完全に排除できるものではありません。なお、為替ヘッジが困難な一部の通貨については、当該通貨との相関等を勘案し、他の通貨による代替ヘッジを行う場合があります。その場合、為替ヘッジ効果が得られない可能性や、円と当該通貨との為替変動の影響を受ける可能性があります。為替ヘッジを行う場合で円金利がヘッジ対象通貨の金利より低いときには、これらの金利差相当分のヘッジコストがかかることにご留意ください。ただし、為替市場の状況によっては、金利差相当分以上のヘッジコストとなる場合があります。</p> <p>■サイバーセキュリティ株式オープン（為替ヘッジなし） 組入外貨建資産については、原則として為替ヘッジを行いませんので、為替変動の影響を受けます。</p>
<b>信用 リスク</b>	株式の発行企業の経営、財務状況が悪化したり、市場においてその懸念が高まった場合には、株式の価格が下落すること、配当金が減額あるいは支払いが停止されること、倒産等によりその価値がなくなること等があります。
<b>流動性 リスク</b>	株式を売買しようとする際に、その株式の取引量が十分でない場合や規制等により取引が制限されている場合には、売買が成立しなかったり、十分な数量の売買が出来なかったり、ファンドの売買自体によって市場価格が動き、結果として不利な価格での取引となる場合があります。
<b>カントリー リスク</b>	ファンドは、新興国の株式に投資することがあります。新興国への投資は、投資対象国におけるクーデターや重大な政治体制の変更、資産凍結を含む重大な規制の導入、政府のデフォルト等の発生による影響などを受けることにより、先進国への投資を行う場合に比べて、価格変動・為替変動・信用・流動性のリスクが大きくなる可能性があります。

上記は主なリスクであり、これらに限定されるものではありません。

#### ■その他の留意点

- ・ファンドのお取引に関しては、金融商品取引法第37条の6の規定（いわゆるクーリングオフ）の適用はありません。
- ・収益分配金の水準は、必ずしも計算期間におけるファンドの収益の水準を示すものではありません。収益分配は、計算期間に生じた収益を超えて行われる場合があります。  
投資者の購入価額によっては、収益分配金の一部または全部が、実質的な元本の一部払戻しに相当する場合があります。ファンド購入後の運用状況により、分配金額より基準価額の値上がり小さかった場合も同様です。
- ・収益分配金の支払いは、信託財産から行われます。したがって純資産総額の減少、基準価額の下落要因となります。
- ・ファンドは、ファミリーファンド方式により運用を行います。そのため、ファンドが投資対象とするマザーファンドを共有する他のベビーファンドの追加設定・解約によってマザーファンドに売買が生じた場合などには、ファンドの基準価額に影響する場合があります。

**ご購入の際には、必ず投資信託説明書(交付目論見書)をご覧ください。**

## サイバーセキュリティ株式オープン（為替ヘッジあり）／（為替ヘッジなし）

### 手続・手数料等

#### ■お申込みメモ

購入単位	販売会社が定める単位／販売会社にご確認ください。
購入価額	購入申込受付日の翌営業日の基準価額 ※基準価額は1万口当たりで表示されます。基準価額は委託会社の照会先でご確認ください。
換金単位	販売会社が定める単位／販売会社にご確認ください。
換金価額	換金申込受付日の翌営業日の基準価額
換金代金	原則として、換金申込受付日から起算して5営業日目から販売会社においてお支払いします。
申込不可日	次に該当する日には、購入・換金はできません。 ・ニューヨーク証券取引所、ニューヨークの銀行の休業日 ※具体的な日付については、委託会社のホームページ（「ファンド関連情報」内の「お申込み不可日一覧」）をご覧ください。
申込締切時間	原則として、午後3時までに販売会社が受付けたものを当日の申込分とします。
換金制限	ファンドの資金管理を円滑に行うため、大口の換金のお申込みに制限を設ける場合があります。
購入・換金申込受付の中止及び取消し	金融商品取引所等における取引の停止、外国為替取引の停止、その他やむを得ない事情（投資対象国・地域における非常事態（金融危機、デフォルト、重大な政策変更や資産凍結を含む規制の導入、自然災害、クーデターや重大な政治体制の変更、戦争等）による市場の閉鎖もしくは流動性の極端な減少等）があるときは、購入・換金のお申込みの受付を中止すること、およびすでに受付けた購入・換金のお申込みの受付を取消すことがあります。 また、信託金の限度額に達しない場合でも、ファンドの運用規模・運用効率等を勘案し、市況動向や資金流入の動向等に応じて、購入の申込みの受付を中止することがあります。
スイッチング	各ファンド間でのスイッチングが可能です。 販売会社によっては、一部のファンドのみの取扱いとなる場合やスイッチングの取扱いを行わない場合があります。 スイッチングを行う場合の購入時手数料は、販売会社が定めています。また、スイッチングにより解約をする場合は、解約金の利益に対して税金がかかります。 くわしくは販売会社にご確認ください。
信託期間	2022年6月6日まで（2017年7月13日設定）
繰上償還	各ファンドについて、受益権の口数が10億口を下回ることとなった場合等には、信託期間を繰上げて償還となることがあります。
決算日	毎年6月6日（休業日の場合は翌営業日）
収益分配	年1回の決算時に分配金額を決定します。（分配金額の決定にあたっては、信託財産の成長を優先し、原則として分配を抑制する方針とします。） 販売会社との契約によっては、収益分配金の再投資が可能です。
課税関係	課税上は、株式投資信託として取扱われます。個人受益者については、収益分配時の普通分配金ならびに換金時および償還時の譲渡益に対して課税されます。NISA（少額投資非課税制度）およびジュニアNISA（未成年者少額投資非課税制度）の適用対象です。税法が改正された場合等には、変更となることがあります。くわしくは投資信託説明書（交付目論見書）をご覧ください。

**ご購入の際には、必ず投資信託説明書（交付目論見書）をご覧ください。**

## サイバーセキュリティ株式オープン（為替ヘッジあり）／（為替ヘッジなし）

### 手続・手数料等

#### ■ファンドの費用

##### お客さまが直接的に負担する費用

購入時手数料 購入価額に対して、**上限3.24%（税抜 3.00%）**（販売会社が定めます）  
（購入される販売会社により異なります。くわしくは、販売会社にご確認ください。）

信託財産留保額 ありません。

##### お客さまが信託財産で間接的に負担する費用

運用管理費用（信託報酬） 日々の純資産総額に対して、**年率1.836%（税抜 年率1.700%）**をかけた額

その他の費用・手数料 監査法人に支払われるファンドの監査費用・有価証券等の売買時に取引した証券会社等に支払われる手数料・有価証券等を海外で保管する場合、海外の保管機関に支払われる費用・その他信託事務の処理にかかる諸費用等についてもファンドが負担します。  
※上記の費用・手数料については、売買条件等により異なるため、あらかじめ金額または上限額等を記載することはできません。

※運用管理費用（信託報酬）および監査費用は、日々計上され、毎計算期間の6ヵ月終了時、毎決算時または償還時にファンドから支払われます。

※上記の費用（手数料等）については、保有金額または保有期間等により異なるため、あらかじめ合計額等を記載することはできません。なお、ファンドが負担する費用（手数料等）の支払い実績は、交付運用報告書に開示されていますのでご参照ください。

### 本資料のご利用にあたっての注意事項等

●本資料は、三菱UFJ国際投信が作成した資料です。投資信託をご購入の場合は、販売会社よりお渡しする最新の投資信託説明書（交付目論見書）の内容を必ずご確認のうえ、ご自身でご判断ください。●本資料の内容は作成時点のものであり、将来予告なく変更されることがあります。●本資料は信頼できると判断した情報等に基づき作成しておりますが、その正確性・完全性等を保証するものではありません。●本資料中のグラフ・数値等は、過去の実績・状況であり、将来の市場環境等や運用成果等を示唆・保証するものではありません。また税金・手数料等を考慮しておりませんので、実質的な投資成果を示すものではありません。●投資信託は、預金等や保険契約とは異なり、預金保険機構、保険契約者保護機構の保護の対象ではありません。銀行等の登録金融機関でご購入いただいた投資信託は、投資者保護基金の補償の対象ではありません。●投資信託は、販売会社がお申込みの取扱いを行い委託会社が運用を行います。

#### ●委託会社（ファンドの運用の指図等）

三菱UFJ国際投信株式会社

金融商品取引業者 関東財務局長（金商）第404号

加入協会：一般社団法人 投資信託協会

一般社団法人 日本投資顧問業協会

<ホームページアドレス> <https://www.am.mufg.jp/>

<お客さま専用フリーダイヤル> 0120-151034

（受付時間 営業日の9:00～17:00）

#### ●受託会社（ファンドの財産の保管・管理等）

三菱UFJ信託銀行株式会社

**ご購入の際には、必ず投資信託説明書（交付目論見書）をご覧ください。**

## 販売会社情報一覧表

ファンド名称: サイバーセキュリティ株式オープン(為替ヘッジあり) / (為替ヘッジなし)

商号 (*は取次販売会社)	登録番号等	日本証券業協会	一般社団法人 日本 投資顧問業 協会	一般社団法人 金融先物 取引業協会	一般社団法人 第二種 金融商品 取引業協会
藍澤證券株式会社	金融商品取引業者 関東財務局長(金商)第6号	○	○		
阿波証券株式会社	金融商品取引業者 四国財務局長(金商)第1号	○			
今村証券株式会社	金融商品取引業者 北陸財務局長(金商)第3号	○			
岩井コスモ証券株式会社	金融商品取引業者 近畿財務局長(金商)第15号	○		○	
株式会社SBI証券	金融商品取引業者 関東財務局長(金商)第44号	○		○	○
岡三にいがた証券株式会社	金融商品取引業者 関東財務局長(金商)第169号	○			
岡地証券株式会社	金融商品取引業者 東海財務局長(金商)第5号	○			
おきぎん証券株式会社	金融商品取引業者 沖縄総合事務局長(金商)第1号	○			
カブドットコム証券株式会社	金融商品取引業者 関東財務局長(金商)第61号	○		○	
極東証券株式会社	金融商品取引業者 関東財務局長(金商)第65号	○			○
ぐんぎん証券株式会社	金融商品取引業者 関東財務局長(金商)第2938号	○			
ごうぎん証券株式会社	金融商品取引業者 中国財務局長(金商)第43号	○			
篠山証券株式会社	金融商品取引業者 近畿財務局長(金商)第16号	○			
GMOクリック証券株式会社	金融商品取引業者 関東財務局長(金商)第77号	○		○	○
静岡東海証券株式会社	金融商品取引業者 東海財務局長(金商)第8号	○			
七十七証券株式会社	金融商品取引業者 東北財務局長(金商)第37号	○			
新大垣証券株式会社	金融商品取引業者 東海財務局長(金商)第11号	○			
高木証券株式会社	金融商品取引業者 近畿財務局長(金商)第20号	○			
ちばぎん証券株式会社	金融商品取引業者 関東財務局長(金商)第114号	○			
東海東京証券株式会社	金融商品取引業者 東海財務局長(金商)第140号	○		○	○
東洋証券株式会社	金融商品取引業者 関東財務局長(金商)第121号	○			○
とちぎんTT証券株式会社	金融商品取引業者 関東財務局長(金商)第32号	○			
奈良証券株式会社	金融商品取引業者 近畿財務局長(金商)第25号	○			
ひろぎん証券株式会社	金融商品取引業者 中国財務局長(金商)第20号	○			
廣田証券株式会社	金融商品取引業者 近畿財務局長(金商)第33号	○			
フィデリティ証券株式会社	金融商品取引業者 関東財務局長(金商)第152号	○			
ほくほくTT証券株式会社	金融商品取引業者 北陸財務局長(金商)第24号	○			
松阪証券株式会社	金融商品取引業者 東海財務局長(金商)第19号	○	○		
マネックス証券株式会社	金融商品取引業者 関東財務局長(金商)第165号	○	○	○	
三菱UFJモルガン・スタンレー証券株式会社	金融商品取引業者 関東財務局長(金商)第2336号	○	○	○	○
水戸証券株式会社	金融商品取引業者 関東財務局長(金商)第181号	○	○		
むさし証券株式会社	金融商品取引業者 関東財務局長(金商)第105号	○			○
めぶき証券株式会社	金融商品取引業者 関東財務局長(金商)第1771号	○			
楽天証券株式会社	金融商品取引業者 関東財務局長(金商)第195号	○	○	○	○
リテラ・クリア証券株式会社	金融商品取引業者 関東財務局長(金商)第199号	○			
株式会社ジャパンネット銀行(為替ヘッジなしのみ取扱)	登録金融機関 関東財務局長(登金)第624号	○		○	
株式会社三菱UFJ銀行	登録金融機関 関東財務局長(登金)第5号	○		○	○
株式会社三菱UFJ銀行(委託金融商品取引業者 三菱UFJモルガン・スタンレー証券株式会社)	登録金融機関 関東財務局長(登金)第5号	○		○	○

### 【本資料で使用している指数について】

#### ■世界株式:MSCI オールカントリー・ワールド インデックス

MSCI オールカントリー・ワールド インデックスとは、MSCI Inc.が開発した株価指数で、世界の先進国・新興国の株式で構成されています。同指数に対する著作権およびその他知的財産権はすべてMSCI Inc.に帰属します。

#### ■世界株式(情報技術):MSCI オールカントリー・ワールド 情報技術 インデックス

MSCI オールカントリー・ワールド 情報技術 インデックスとは、MSCI Inc.が開発した株価指数で、世界の先進国・新興国の株式のうち情報技術セクターに分類された銘柄で構成されています。同指数に対する著作権およびその他知的財産権はすべてMSCI Inc.に帰属します。