

追加型投信 / 内外 / 債券

三菱UFJ グローバル・ボンド・オープン(毎月決算型)【愛称:花こよみ】 決算・分配金のお知らせ

ファンド情報提供資料 / データ基準日: 2017年12月20日

平素より、「三菱UFJ グローバル・ボンド・オープン(毎月決算型)【愛称:花こよみ】」をご愛顧賜り、厚く御礼申し上げます。

当ファンドは2017年12月20日に決算を迎え、基準価額の水準や市況動向に加え、配当等収益や分配原資の状況等を総合的に勘案して、当期の分配金(1万口当たり、税引前)を前期の45円から、30円に引き下げましたことをご報告申し上げます。分配金の水準を下げて信託財産の成長を図りながら、安定した収益分配を行うことが投資家の皆さまの中長期的な利益につながる考えたものです。

今後とも引き続き、当ファンドをご愛顧賜りますよう、よろしくお願い申し上げます。

分配金と基準価額(2017年12月20日)

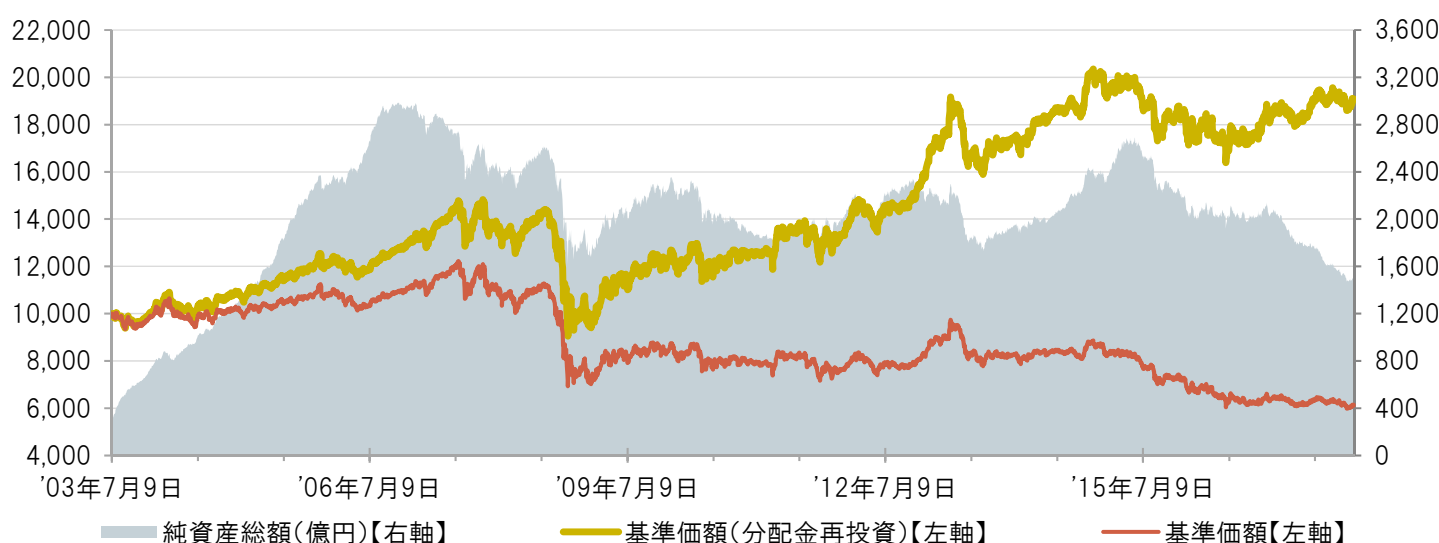
分配金(1万口当たり、税引前)	30円
基準価額(1万口当たり、分配落ち後)	6,107円

【分配金実績(1万口当たり、税引前)】

第168期 (2017年7月)	第169期 (2017年8月)	第170期 (2017年9月)	第171期 (2017年10月)	第172期 (2017年11月)	第173期 (2017年12月)	設定来合計
45円	45円	45円	45円	45円	30円	9,541円

・運用状況によっては、分配金額が変わる場合、あるいは分配金が支払われない場合があります。

基準価額の推移(期間:2003年7月9日(設定日)~2017年12月20日)



- ・基準価額、基準価額(分配金再投資)、参考指数は設定日前営業日を10,000として指数化しています。
- ・基準価額および基準価額(分配金再投資)は、信託報酬控除後の値です。
- ・基準価額(分配金再投資)は、分配金(税引前)を再投資したもとして計算しています。

■ 上記は、過去の実績・状況であり、将来の市場環境の変動や運用状況・成果を示唆・保証するものではありません。また、税金・手数料等を考慮していません。

三菱UFJ グローバル・ボンド・オープン(毎月決算型)【愛称:花こよみ】

分配金引き下げについて

基準価額水準や市況動向等を総合的に勘案し、分配金を引き下げることにいたしました。

現在豪州、ニュージーランドの2カ国の債券(両国通貨建て国際機関債を含む)で運用している当ファンドの、設定来の基準価額(分配金再投資)は市況変動を経ながらも債券からの利子収入・売買損益等により上昇しています。2017年初来においては、基準価額(分配金再投資)は、引き続き債券からの利子収入を主な要因として4%余り上昇する一方、基準価額は6,108円となっております(2017年12月13日現在)。

当ファンドでは、基準価額的水準や市況動向に加え、配当等収益や分配原資の状況等を総合的に勘案し、分配金の水準を下げ信託財産の成長を図ることが中長期的には投資家の皆さまの利益につながると考え、分配金の見直しを行うことにいたしました。

2017年初来の投資環境

＜債券市況＞

2017年初来の債券市況については、豪州とニュージーランドの長期金利は低下しました。年初から6月下旬にかけては、米国の今後の利上げペースが早まるのではないかと懸念から、豪州とニュージーランドの長期金利が一時的に上昇する局面があったものの、欧米でのインフレ期待の低下などを受けて、両国の長期金利は低下しました。その後、欧州中央銀行(ECB)の資産購入縮小観測など、世界的に超金融緩和政策が解除されるとの見方から、豪州とニュージーランドの長期金利も上昇に転じたものの、RBA(豪州準備銀行)とRBNZ(ニュージーランド準備銀行)は当面政策金利を据え置くと見られる中、10月下旬までは豪州とニュージーランドの長期金利は概ねレンジ内の推移となりました。10月下旬以降は、豪州では賃金や小売売上高など、ニュージーランドでは住宅関連指標や消費者信頼感指数などの経済指標が軟調であったことなどから、両国の長期金利は低下しました。

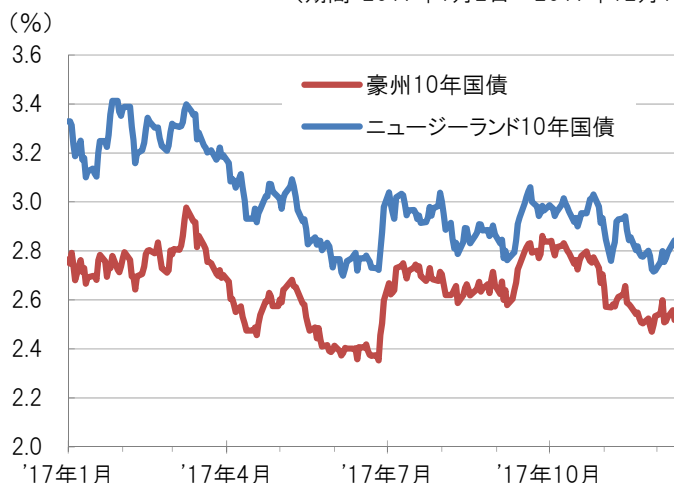
＜為替市場＞

為替相場については、豪ドルは対円でわずかに上昇した一方、ニュージーランドドルは対円で下落しました。フランス大統領選への懸念などから4月中旬にかけて円が買われる展開となったものの、フランス大統領選の結果を受けて投資家のセンチメントが改善したことなどから、7月下旬にかけて豪ドルとニュージーランドドルは対円で上昇しました。その後は、9月のニュージーランドの総選挙に伴う政策の不透明感などがニュージーランドドルの下落要因になったことに加え、10月下旬以降、両国の金利が低下基調であったことなどから、豪ドルとニュージーランドドルは対円で下落し、年初と比較すると、豪ドルは対円でわずかに上昇、ニュージーランドドルは対円で下落しました。

(2017年12月13日現在)

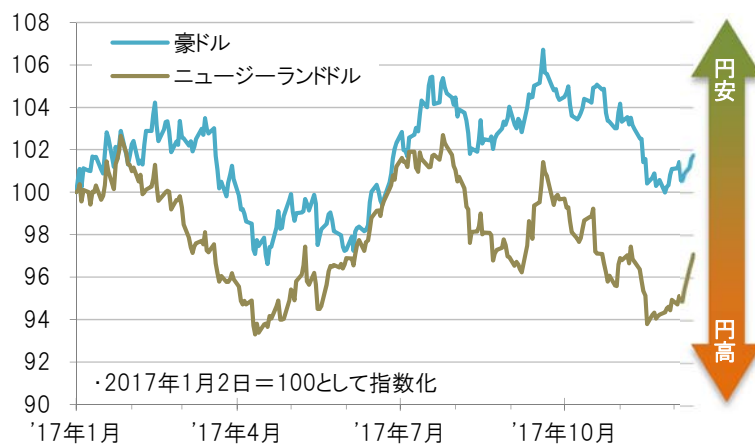
年初来の豪州、ニュージーランド10年国債利回り推移

(期間:2017年1月2日～2017年12月13日)



年初来の為替の推移(対円)

(期間:2017年1月2日～2017年12月13日)



■ 上記は、過去の実績・状況または作成時点での見通し・分析であり、将来の市場環境の変動や運用状況・成果を示唆・保証するものではありません。また、税金・手数料等を考慮していません。■ 計測期間が異なれば結果も異なる事にご注意ください。

三菱UFJ グローバル・ボンド・オープン(毎月決算型)【愛称:花こよみ】

今後の見通し・運用方針

【今後の見通し】

＜債券市況＞

当面の豪州金利とニュージーランド金利はもみ合う展開を想定します。豪州では、企業の景況感が高水準で推移すると見られるものの、家計の債務比率が高水準にあり、個人消費の先行きに不透明感が見られる中、RBAは当面金融政策を据え置き、国内消費動向・資産価格動向などを慎重に見極めていくものと考えます。ニュージーランドでは、今年9月の総選挙に伴う政策の不透明感などによる成長・インフレへの影響を見極めていく最中であるものの、現在の緩和的な金融政策によりインフレ率が目標レンジの中央付近で安定するとRBNZが見込んでいることなどから、政策金利を当面維持する可能性が高いと思われます。

＜為替市況＞

為替については、RBA、RBNZは当面政策金利を据え置く一方、日銀は「物価安定の目標」の実現に向けて、引き続き金融緩和姿勢をもって臨むものと思われます。米国では緩やかな政策金利引き上げが予想され、豪州、ニュージーランド両国と米国との金利差が縮小する見込みであることは、豪ドルとニュージーランドドルにとって対米ドルでの下落要因となるものの、グローバル経済が堅調に推移する中、豪ドルとニュージーランドドルは対円で底堅い展開を想定します。

【運用方針】

引き続き、世界の主要国のうち、信用力が高く、かつ、相対的に利回りが高い国の債券に投資することにより、利子収益の獲得をめざします。相対的に利回りが高いと判断される投資対象国を複数選定し、最も利回りが高いと判断される国に重点配分します。ただし、市場環境等を勘案し一定の範囲内で変更することがあります。なお、毎月、投資国および配分比率の見直しを行い、必要に応じて入替えを行います。投資対象とする債券の種類は、各国の国債、政府保証債のほか、オーストラリアの州政府債および各国通貨建ての国際機関債とします。ポートフォリオの構築は国別に、残存期間毎に最終利回りの高い銘柄を中心に選択します。

■ 上記は、過去の実績・状況または作成時点での見通し・分析であり、将来の市場環境の変動や運用状況・成果を示唆・保証するものではありません。
■ 上記見通しおよび運用方針は作成時点のものであり、将来予告なく変更されることがあります。

収益分配金に関する留意事項

- 分配金は、預貯金の利息とは異なり、投資信託の純資産から支払われますので、分配金が支払われると、その金額相当分、基準価額は下がります。

投資信託から分配金が支払われるイメージ

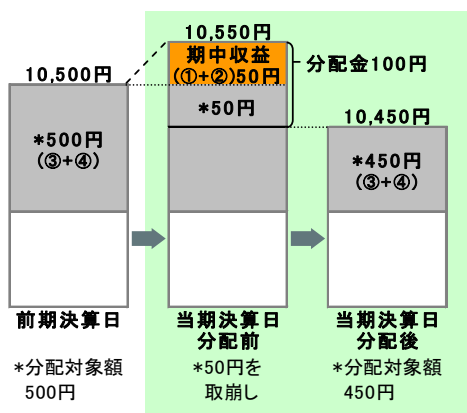


- 分配金は、計算期間中に発生した収益(経費控除後の配当等収益および評価益を含む売買益)を超えて支払われる場合があります。その場合、当期決算日の基準価額は前期決算日と比べて下落することになります。また、分配金の水準は、必ずしも計算期間におけるファンドの収益率を示すものではありません。

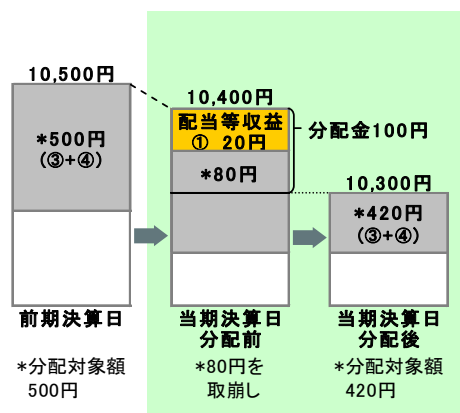
分配対象額は、①経費控除後の配当等収益および②経費控除後の評価益を含む売買益ならびに③分配準備積立金および④収益調整金です。分配金は、分配方針に基づき、分配対象額から支払われます。

計算期間中に発生した収益を超えて支払われる場合

前期決算日から基準価額が上昇した場合



前期決算日から基準価額が下落した場合



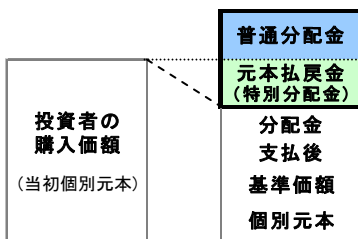
※上記はイメージであり、実際の分配金額や基準価額を示唆するものではありませんのでご注意ください。

分配準備積立金: 当期の①経費控除後の配当等収益および②経費控除後の評価益を含む売買益のうち、当期分配金として支払わなかった残りの金額をいいます。信託財産に留保され、次期以降の分配金の支払いに充当できる分配対象額となります。

収益調整金: 追加型投資信託で追加設定が行われることによって、既存の受益者への収益分配可能額が薄まらないようにするために設けられた勘定です。

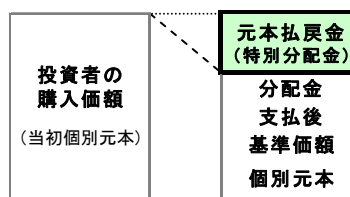
- 投資者のファンドの購入価額によっては、分配金の一部または全部が、実質的には元本の一部払戻しに相当する場合があります。ファンド購入後の運用状況により、分配金額より基準価額の値上がりりが小さかった場合も同様です。

分配金の一部が元本の一部払戻しに相当する場合



※元本払戻金(特別分配金)は実質的に元本の一部払戻しとみなされ、その金額だけ個別元本が減少します。また、元本払戻金(特別分配金)部分は非課税扱いとなります。

分配金の全部が元本の一部払戻しに相当する場合



普通分配金: 個別元本(投資者のファンドの購入価額)を上回る部分からの分配金です。

元本払戻金(特別分配金): 個別元本を下回る部分からの分配金です。分配後の投資者の個別元本は、元本払戻金(特別分配金)の額だけ減少します。

(注) 普通分配金に対する課税については、投資信託説明書(交付目論見書)をご参照ください。

購入時手数料に関する留意事項

お客さまにご負担いただく購入時手数料の具体例は以下の通りです。販売会社によっては金額指定、口数指定どちらかのみのお取扱いになる場合があります。くわしくは、販売会社にご確認ください。

[金額を指定して購入する場合]

購入金額に購入時手数料を加えた額が指定金額となるよう購入口数を計算します。例えば、100万円の金額指定でご購入いただく場合、100万円の中から購入時手数料(税込)をご負担いただきますので、100万円全額が当該ファンドの購入金額となるものではありません。

[口数を指定して購入する場合]

例えば、基準価額10,000円(1万口当たり)の時に100万口ご購入いただく場合、購入時手数料=(10,000円÷1万口)×100万口×手数料率(税込)となり、100万円と購入時手数料の合計額をお支払いいただくこととなります。

三菱UFJ グローバル・ボンド・オープン(毎月決算型)【愛称:花こよみ】

ファンドの目的・特色

■ファンドの目的

世界主要国の債券を実質的な主要投資対象とし、信用力が高く、かつ、相対的に利回りが高い国の債券に投資することにより、利子収益の獲得をめざします。

■ファンドの特色

特色1 世界の主要国のうち、信用力が高く、かつ、相対的に利回りが高い国の債券に投資することにより、利子収益の獲得をめざします。

- ・相対的に利回りが高いと判断される投資対象国を複数選定し、最も利回りが高いと判断される国に重点配分します。ただし、市場環境等を勘案し一定の範囲内で変更することがあります。なお、毎月、投資国および配分比率の見直しを行い、必要に応じて入替えを行います。
- ・投資対象とする債券の種類は、各国の国債、政府保証債のほか、オーストラリアの州政府債および各国通貨建ての国際機関債とします。
- ・ポートフォリオの構築は国別に、残存期間毎に最終利回りの高い銘柄を中心に選択します。

特色2 実質的な組入外貨建資産については原則として為替ヘッジを行わないため、為替相場の変動による影響を受けます。

特色3 毎月の分配をめざします。

- ・毎月20日(休業日の場合は翌営業日)に決算を行い、基準価額水準、市況動向等を勘案して分配を行います。分配対象収益が少額の場合には分配を行わないことがあります。また、分配金額は運用実績に応じて変動します。将来の分配金の支払いおよびその金額について保証するものではありません。

■ファンドの仕組み

- ・運用は主に三菱UFJ グローバル・ボンド・マザーファンドへの投資を通じて、世界主要国の債券へ実質的に投資するファミリーファンド方式により行います。

市況動向および資金動向等により、上記のような運用が行えない場合があります。

投資リスク

■基準価額の変動要因

ファンドの基準価額は、組み入れている有価証券等の価格変動による影響を受けますが、これらの運用により信託財産に生じた損益はすべて投資者のみなさまに帰属します。

したがって、投資者のみなさまの投資元本が保証されているものではなく、基準価額の下落により損失を被り、投資元本を割り込むことがあります。

投資信託は預貯金と異なります。

ファンドの基準価額の変動要因として、主に以下のリスクがあります。

価格変動 リスク	一般に、公社債の価格は市場金利の変動等を受けて変動するため、ファンドはその影響を受け組入公社債の価格の下落は基準価額の下落要因となります。
為替変動 リスク	組入外貨建資産については、原則として為替ヘッジを行いませんので、為替変動の影響を大きく受けます。
信用 リスク	組入有価証券等の発行者や取引先等の経営・財務状況が悪化した場合またはそれが予想された場合もしくはこれらに関する外部評価の悪化があった場合等には、当該組入有価証券等の価格が下落することやその価値がなくなること、または利払い・償還金の支払いが滞ることがあります。
流動性 リスク	有価証券等を売却あるいは取得しようとする際に、市場に十分な需要や供給がない場合や取引規制等により十分な流動性の下での取引を行えない場合または取引が不可能となる場合、市場実勢から期待される価格より不利な価格での取引となる可能性があります。

■その他の留意点

- ・ファンドのお取引に関しては、金融商品取引法第37条の6の規定(いわゆるクーリングオフ)の適用はありません。
- ・ファンドは、ファミリーファンド方式により運用を行います。そのため、ファンドが投資対象とするマザーファンドを共有する他のベビーファンドの追加設定・解約によってマザーファンドに売買が生じた場合などには、ファンドの基準価額に影響する場合があります。

ご購入の際には、必ず投資信託説明書(交付目論見書)をご覧ください。

三菱UFJ グローバル・ボンド・オープン(毎月決算型)【愛称:花こよみ】

手続・手数料等

■お申込みメモ

購入単位	販売会社が定める単位／販売会社にご確認ください。
購入価額	購入申込受付日の翌営業日の基準価額 ※基準価額は1万円当たりで表示されます。基準価額は委託会社の照会先でご確認ください。
換金単位	1口単位
換金価額	換金申込受付日の翌営業日の基準価額
換金代金	原則として、換金申込受付日から起算して5営業日目から販売会社においてお支払いします。
申込不可日	次のいずれかに該当する日には、購入・換金はできません。 ・毎年復活祭(Easter Day)に該当する日の前営業日および翌営業日 ・毎年クリスマス(12月25日)および翌営業日 ※具体的な日付については、委託会社のホームページ(「ファンド関連情報」内の「お申込み不可日一覧」)をご覧ください。
申込締切時間	原則として、午後3時までに販売会社が受付けたものを当日の申込分とします。
換金制限	ファンドの資金管理を円滑に行うため、大口の換金のお申込みに制限を設ける場合があります。
購入・換金申込受付の中止及び取消し	金融商品取引所等における取引の停止、外国為替取引の停止、その他やむを得ない事情があるときは、購入・換金のお申込みの受付を中止することがあります。
信託期間	無期限(2003年7月9日設定)
繰上償還	受益権の口数が10億口を下回ることとなった場合等には、信託期間を繰上げて償還となることがあります。
決算日	毎月20日(休業日の場合は翌営業日)
収益分配	毎月の決算時に分配を行います。 販売会社との契約によっては、収益分配金の再投資が可能です。
課税関係	課税上は、株式投資信託として取扱われます。個人受益者については、収益分配時の普通分配金ならびに換金時および償還時の譲渡益に対して課税されます。NISA(少額投資非課税制度)およびジュニアNISA(未成年者少額投資非課税制度)の適用対象です。税法が改正された場合等には、変更となることがあります。くわしくは投資信託説明書(交付目論見書)をご覧ください。

■ファンドの費用

お客さまが直接的に負担する費用

購入時手数料 購入価額に対して、**上限2.16%(税抜 2%)**(販売会社が定めます)
(購入される販売会社により異なります。くわしくは、販売会社にご確認ください。)

信託財産留保額 ありません。

お客さまが信託財産で間接的に負担する費用

運用管理費用(信託報酬) 日々の純資産総額に対して、**年率1.188%(税抜 年率1.1%)**をかけた額

その他の費用・手数料 監査法人に支払われるファンドの監査費用・有価証券等の売買時に取引した証券会社等に支払われる手数料・有価証券等を海外で保管する場合、海外の保管機関に支払われる費用・その他信託事務の処理にかかる諸費用等についてもファンドが負担します。
※上記の費用・手数料については、売買条件等により異なるため、あらかじめ金額または上限額等を記載することはできません。

※運用管理費用(信託報酬)および監査費用は、日々計上され、毎決算時または償還時にファンドから支払われます。

※上記の費用(手数料等)については、保有金額または保有期間等により異なるため、あらかじめ合計額等を記載することはできません。
なお、ファンドが負担する費用(手数料等)の支払い実績は、交付運用報告書に開示されていますのでご参照ください。

本資料のご利用にあたっての注意事項等

●本資料は、三菱UFJ国際投信が作成した資料です。投資信託をご購入の場合は、販売会社よりお渡しする最新の投資信託説明書(交付目論見書)の内容を必ずご確認のうえ、ご自身でご判断ください。●本資料の内容は作成時点のものであり、将来予告なく変更されることがあります。●本資料は信頼できると判断した情報等に基づき作成しておりますが、その正確性・完全性等を保証するものではありません。●本資料中のグラフ・数値等は、過去の実績・状況であり、将来の市場環境等や運用成果等を示唆・保証するものではありません。また税金・手数料等を考慮していませんので、実質的な投資成果を示すものではありません。●投資信託は、預金等や保険契約とは異なり、預金保険機構、保険契約者保護機構の保護の対象ではありません。銀行等の登録金融機関でご購入いただいた投資信託は、投資者保護基金の補償の対象ではありません。●投資信託は、販売会社がお申込みの取扱いを行い委託会社が運用を行います。

●委託会社(ファンドの運用の指図等)

三菱UFJ国際投信株式会社
金融商品取引業者 関東財務局長(金商)第404号
加入協会: 一般社団法人 投資信託協会
一般社団法人 日本投資顧問業協会

<ホームページアドレス> <http://www.am.mufig.jp/>
<お客さま専用フリーダイヤル> 0120-151034
(受付時間 営業日の9:00~17:00)

●受託会社(ファンドの財産の保管・管理等)

三菱UFJ信託銀行株式会社

ご購入の際には、必ず投資信託説明書(交付目論見書)をご覧ください。

販売会社情報一覧表

ファンド名称: 三菱UFJ グローバル・ボンド・オープン(毎月決算型)

商号	登録番号等	日本証券業協会	一般社団法人 日本 投資顧問業 協会	一般社団法人 金融先物 取引業協会	一般社団法人 第二種 金融商品 取引業協会
株式会社 SBI証券	金融商品取引業者 関東財務局長(金商)第44号	○		○	○
カブドットコム証券株式会社	金融商品取引業者 関東財務局長(金商)第61号	○		○	
株式会社 清水銀行	登録金融機関 東海財務局長(登金)第6号	○			
株式会社 ジャパンネット銀行	登録金融機関 関東財務局長(登金)第624号	○		○	
高木証券株式会社	金融商品取引業者 近畿財務局長(金商)第20号	○			
マネックス証券株式会社	金融商品取引業者 関東財務局長(金商)第165号	○	○	○	
株式会社 三菱東京UFJ銀行	登録金融機関 関東財務局長(登金)第5号	○		○	○
三菱UFJ信託銀行株式会社	登録金融機関 関東財務局長(登金)第33号	○		○	
三菱UFJモルガン・スタンレー証券株式会社	金融商品取引業者 関東財務局長(金商)第2336号	○	○	○	○
楽天証券株式会社	金融商品取引業者 関東財務局長(金商)第195号	○	○	○	○