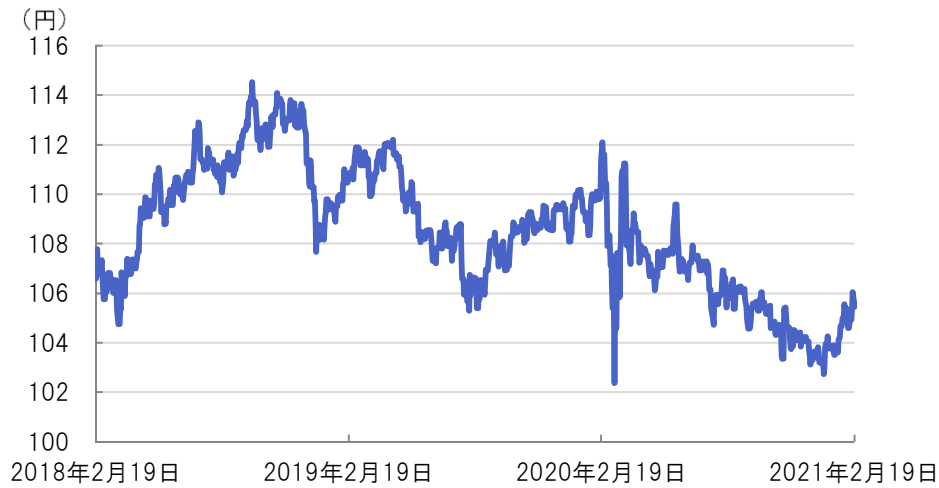


# 為替(対円)の推移

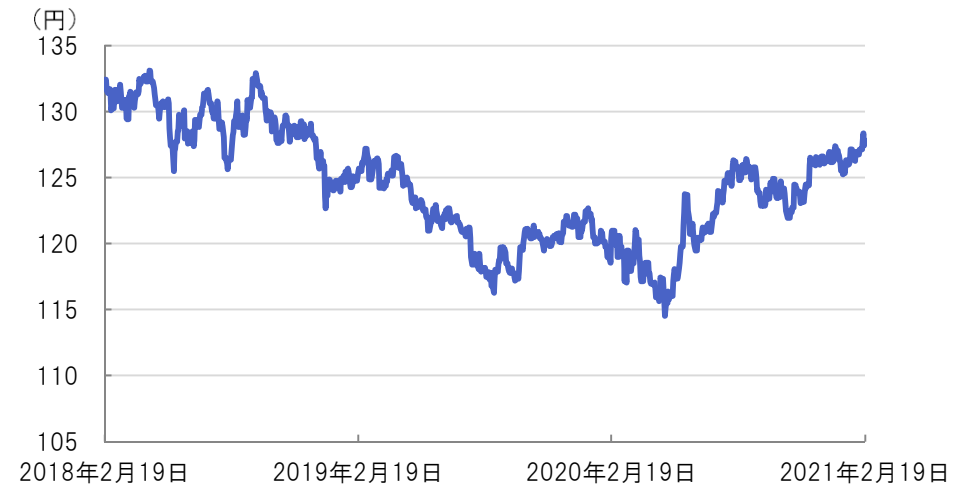
(期間:2018年2月19日~2021年2月19日)

情報ご提供資料  
(2021年2月22日)

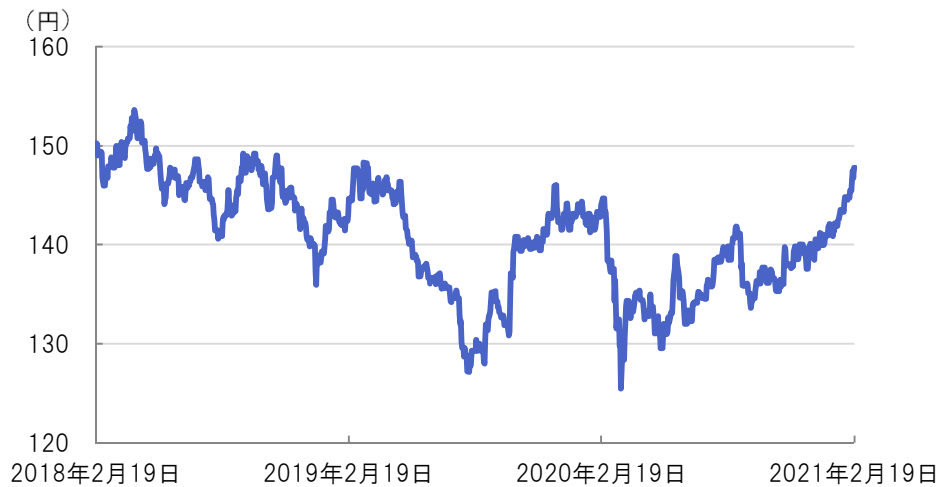
## 米ドル



## ユーロ



## 英ポンド



## カナダドル



上記は、過去の実績であり、将来の運用成果等を保証するものではありません。

(出所)Bloombergのデータを基に三菱UFJ国際投信作成

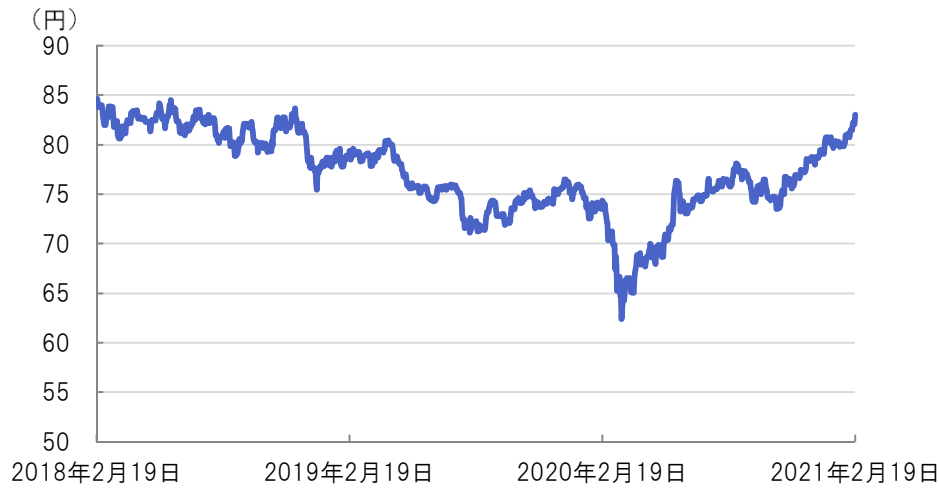
本資料の【本資料のご利用にあたっての注意事項等】の内容を必ずご覧ください。

# 為替(対円)の推移

(期間:2018年2月19日~2021年2月19日)

情報ご提供資料  
(2021年2月22日)

## 豪ドル



## 中国元



## 韓国ウォン



・韓国ウォンは100通貨単位当たりのレートです。

## インドネシアルピア



・インドネシアルピアは100通貨単位当たりのレートです。

上記は、過去の実績であり、将来の運用成果等を保証するものではありません。

(出所)Bloombergのデータを基に三菱UFJ国際投信作成

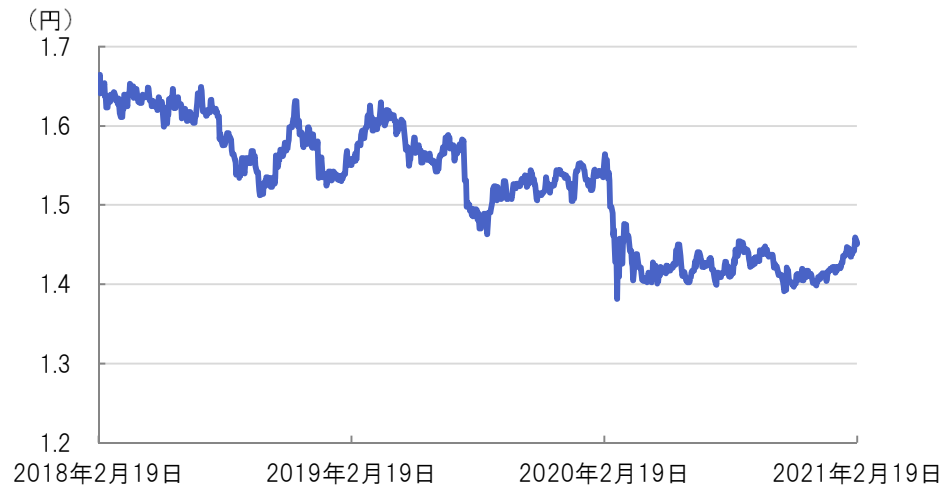
本資料の【本資料のご利用にあたっての注意事項等】の内容を必ずご覧ください。

# 為替(対円)の推移

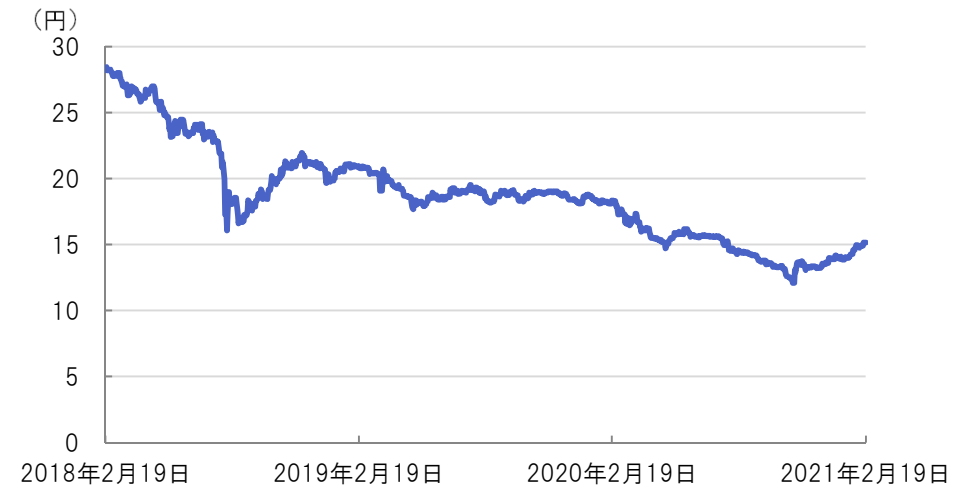
(期間:2018年2月19日~2021年2月19日)

情報ご提供資料  
(2021年2月22日)

## インドルピー



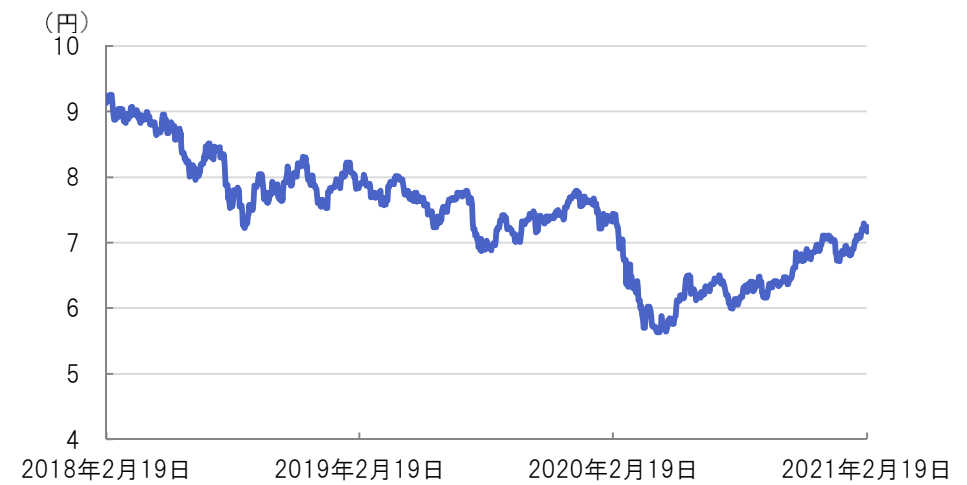
## トルコリラ



## ロシアルーブル



## 南アフリカランド



上記は、過去の実績であり、将来の運用成果等を保証するものではありません。

(出所)Bloombergのデータを基に三菱UFJ国際投信作成

本資料の【本資料のご利用にあたっての注意事項等】の内容を必ずご覧ください。

## ブラジルレアル



## メキシコペソ



上記は、過去の実績であり、将来の運用成果等を保証するものではありません。

(出所)Bloombergのデータを基に三菱UFJ国際投信作成

### 【本資料のご利用にあたっての注意事項等】

- 本資料は、為替(対円)の推移をお伝えするために三菱UFJ国際投信が作成した資料であり、金融商品取引法に基づく開示資料ではありません。本資料は投資勧誘を目的とするものではありません。
- 本資料の内容は作成時点のものであり、将来予告なく変更されることがあります。
- 本資料は信頼できると判断した情報等に基づき作成しておりますが、その正確性・完全性等を保証するものではありません。

■ 本資料の作成は **三菱UFJ国際投信**

三菱UFJ国際投信株式会社  
金融商品取引業者 関東財務局長(金商)第404号  
加入協会：一般社団法人投資信託協会  
一般社団法人日本投資顧問業協会